MUNICIPIO DE SAN JUAN HUACTZINCO TLAXCALA

000001

ESTADO DE ACTIVIDADES
Del 1 de Enero al 31 de Diciembre de 2023 y 2022
(Cifras en pesos)

	2023	2022
INGRESOS Y OTROS BENEFICIOS		
INGRESOS DE GESTION	2,375,725.08	2,122,665.32
IMPUESTOS	797,832.50	701,133.50
CUOTAS Y APORTACIONES DE SEGURIDAD SOCIAL	0.00	0.00
CONTRIBUCIONES DE MEJORAS	0.00	0.00
DERECHOS	1,514,934.92	1,387,477.42
PRODUCTOS DE TIPO CORRIENTE	60,882.66	33,092.40
APROVECHAMIENTOS DE TIPO CORRIENTE	2,075.00	962.00
INGRESOS POR VENTA DE BIENES Y PRESTACIÓN DE SERVICIOS	0.00	0.00
PART,APORT,CONV,INCENT. DERIV. b/COLAB.FISCAL, F. DIST. DE APORT.TRANSF, ASIG. SUBS Y SUBV Y P Y JUB	45,963,005.72	36,287,430.46
PART,APORT,CONV,INCENT. DERIV. D/COLAB.FISCAL, F. DIST. DE APORT	45,963,005.72	36,287,430.46
TRANSFERENCIAS, ASIGNACIONES, SUBSIDIOS Y SUBVENCIONES Y PENSIONES Y JUBILACIONES	0.00	0.00
OTROS INGRESOS Y BENEFICIOS		
INGRESOS FINANCIEROS	541.80	11,000.00
INCREMENTO POR VARIACIÓN DE INVENTARIOS	0.00	0.00
DISMINUCIÓN DEL EXCESO DE ESTIMACIONES POR PÉRDIDA O DETERIORO U OBSOLESCENCIA	0.00	0.00
DISMINUCIÓN DEL EXCESO DE PROVISIONES	0.00	0.00
OTROS INGRESOS Y BENEFICIOS VARIOS	0.00	0.00
	541.80	11,000.00
TOTAL DE INGRESOS Y OTROS BENEFICIOS	48,339,272.60	38,421,095.78
GASTOS Y OTRAS PÉRDIDAS		
GASTOS DE FUNCIONAMIENTO	32,653,043.84	29,367,953.38
SERVICIOS PERSONALES	19,359,411.73	19,349,192.12
MATERIALES Y SUMINISTROS	3,672,075.21	3,421,934.43
SERVICIOS GENERALES	9,621,556.90	6,596,826.83
TRANSFERENCIAS, ASIGNACIONES, SUBSIDIOS Y OTRAS AYUDAS	4,474,395.51	1,949,029.07
TRANSFERENCIAS INTERNAS Y ASIGNACIONES AL SECTOR PÚBLICO	0.00	0.00
TRANSFERENCIAS AL RESTO DEL SECTOR PÚBLICO	1,000,000.00	0.00
SUBSIDIOS Y SUBVENCIONES	0.00	0.00
AYUDAS SOCIALES	3,474,395.51	1,949,029.07
PENSIONES Y JUBILACIONES	0.00	0.00
TRANSFERENCIAS A FIDEICOMISOS, MANDATOS Y CONTRATOS ANÁLOGOS	0.00	0.00
TRANSFERENCIAS A LA SEGURIDAD SOCIAL	0.00	0.00
DONATIVOS	0.00	0.00
TRANSFERENCIAS AL EXTERIOR	0.00	0.00
PARTICIPACIONES Y APORTACIONES	0.00	0.00
PARTICIPACIONES	0.00	0.00
APORTACIONES	0.00	0.00
CONVENIOS	0.00	0.00
INTERESES, COMISIONES Y OTROS GASTOS DE LA DEUDA PÚBLICA	0.00	0.00

H. Ayuntamiento Constitucional San Juan Huactzinco, Tlax. PRESIDENCIA MUNICIPAL 2021-2024

H. Ayuntamiento Constitucional San Juan Huactzinco, Tlax. SINDICATURA MUNICIPAL 2021-2024

H. Ayuntamiento Constitucional San Juan Huactzinco, Tlax. TESORERIA MUNICIPAL 2021-2024

<31 DIC 2023 10:07:14>



MUNICIPIO DE SAN JUAN HUACTZINCO TLAXCALA

ESTADO DE ACTIVIDADES
Del 1 de Enero al 31 de Diciembre de 2023 y 2022
(Cifras en pesos)

	2023	2022
INTERESES DE LA DEUDA PÚBLICA	0.00	0.00
COMISIONES DE LA DEUDA PÚBLICA	0.00	0.00
GASTOS DE LA DEUDA PÚBLICA	0.00	0.00
COSTO POR COBERTURAS	0.00	0.00
APOYOS FINANCIEROS	0.00	0.00
OTROS GASTOS Y PERDIDAS EXTRAORDINARIAS		
ESTIMACIONES, DEPRECIACIONES, DETERIOROS, OBSOLESCENCIA Y AMORTIZACIONES	0.00	0.00
PROVISIONES	0.00	0.00
DISMINUCIÓN DE INVENTARIOS	0.00	0.00
OTROS GASTOS	0.00	0.00
	0.00	0.00
INVERSIÓN PÚBLICA		
INVERSION PUBLICA NO CAPITALIZABLE	8,384,726.01	7,130,558.59
	8,384,726.01	7,130,558.59
TOTAL DE GASTOS Y OTRAS PÉRDIDAS	45,512,165.36	38,447,541.04
RESULTADOS DEL EJERCICIO (AHORRO/DESAHORRO)	2,827,187.24	-26,445.26

Bajo protesta de decir verdad declaramos que los Estados financieros y sus notas, son razonablemente correctos y son responsabilidad del emisor:

MTRO. JOSUE GUZMAN ZAMORA
PRESIDENTE MUNICIPAL CONSTITUCIONAL

MTRA. MIRIAM MENESES GARCIA
SINDICO MUNICIPAL

C.P. NADIA NAVA PEREZ
TESORERO MUNICIPAL

H. Ayuntamiento Constitucional San Juan Huactzinco, Tlax. PRESIDENCIA MUNICIPAL 2021-2024

H. Ayuntamiento Constitucional San Juan Huactzinco, Tlax. SINDICATURA MUNICIPAL 2021-2024

H. Ayuntamiento Constitucional San Juan Huactzinco, Tlax. TESORERIA MUNICIPAL 2021-2024

<31 DIC 2023 10:07:14>

MUNICIPIO DE SAN JUAN HUACTZINCO TLAXCALA

ESTADO DE SITUACIÓN FINANCIERA
Al 31 de Diciembre de 2023 y 2022
(Cifras en pesos)

	2023	2022
ACTIVO		
ACTIVO CIRCULANTE		
EFECTIVO Y EQUIVALENTES	2,289,360.27	304,054.44
DERECHOS A RECIBIR EFECTIVO O EQUIVALENTES	150,519.46	54,284.47
DERECHOS A RECIBIR BIENES O SERVICIOS	7,883.36	1,815.50
INVENTARIOS	0.00	0.00
ALMACENES	0.00	0.00
ESTIMACIÓN POR PÉRDIDA O DETERIORO DE ACTIVOS CIRCULANTES	0.00	0.00
OTROS ACTIVOS CIRCULANTES	0.00	0.00
TOTAL DE ACTIVOS CIRCULANTES	2,447,763.09	360,154.41
ACTIVO NO CIRCULANTE		
INVERSIONES FINANCIERAS A LARGO PLAZO	0.00	0.00
DERECHOS A RECIBIR EFECTIVO O EQUIVALENTES A LARGO PLAZO	0.00	0.00
BIENES INMUEBLES, INFRAESTRUCTURA Y CONSTRUCCIONES EN PROCESO	23,855,857.38	23,655,857.38
BIENES MUEBLES	11,119,817.05	9,317,109.05
ACTIVOS INTANGIBLES	19,000.00	19,000.00
DEPRECIACIÓN, DETERIORO Y AMORTIZACIÓN ACUMULADA DE BIENES	-1,883,633.66	-1,883,633.66
ACTIVOS DIFERIDOS	0.00	0.00
ESTIMACIÓN POR PÉRDIDA O DETERIORO DE ACTIVOS NO CIRCULANTES	0.00	0.00
OTROS ACTIVOS NO CIRCULANTES	0.00	0.00
TOTAL DE ACTIVOS NO CIRCULANTES	33,111,040.77	31,308,332.81

	2023	2022
PASIVO		
PASIVO CIRCULANTE		
CUENTAS POR PAGAR A CORTO PLAZO	1,064,667.58	452,546.07
DOCUMENTOS POR PAGAR A CORTO PLAZO	181,991.24	59,565.11
PORCIÓN A CORTO PLAZO DE LA DEUDA PÚBLICA A LARGO PLAZO	0.00	0.00
TÍTULOS Y VALORES A CORTO PLAZO	0.00	0.00
PASIVOS DIFERIDOS A CORTO PLAZO	0.00	0.00
FONDOS Y BIENES DE TERCEROS EN GARANTÍA Y/O ADMINISTRACIÓN A CORTO PLAZO	0.00	0.00
PROVISIONES A CORTO PLAZO	0.00	0.00
OTROS PASIVOS A CORTO PLAZO	0.00	0.00
TOTAL DE PASIVOS CIRCULANTES	1,246,658.82	512,111.18
PASIVO NO CIRCULANTE		
CUENTAS POR PAGAR A LARGO PLAZO	0.00	0.00
DOCUMENTOS POR PAGAR A LARGO PLAZO	0.00	0.00
DEUDA PÚBLICA A LARGO PLAZO	0.00	0.00
PASIVOS DIFERIDOS A LARGO PLAZO	0.00	0.00
FONDOS Y BIENES DE TERCEROS EN GARANTÍA Y/O ADMINISTRACIÓN A LARGO PLAZO	0.00	0.00
PROVISIONES A LARGO PLAZO	0.00	0.00
TOTAL DE PASIVOS NO CIRCULANTES	0.00	0.00
TOTAL DEL PASIVO	1,246,658.82	512,111.18
HACIENDA PÚBLICA / PATRIMONIO		
HACIENDA PUBLICA/PATRIMONIO CONTRIBUIDO	8,096,762.89	8,096,762.89
APORTACIONES	8,096,762.89	8,096,762.89
DONACIONES DE CAPITAL	0.00	0.00
ACTUALIZACIÓN DE LA HACIENDA PÚBLICA/PATRIMONIO	0.00	0.00

<31 DIC 2023 10:07:35>

000003

MUNICIPIO DE SAN JUAN HUACTZINCO TLAXCALA

ESTADO DE SITUACIÓN FINANCIERA
Al 31 de Diciembre de 2023 y 2022
(Cifras en pesos)

	2023	2022		2023	2022
			HACIENDA PUBLICA /PATRIMONIO GENERADO	26,215,412.15	23,059,613.15
			RESULTADOS DEL EJERCICIO (AHORRO/ DESAHORRO)	2,827,107.24	-26,445.26
			RESULTADOS DE EJERCICIOS ANTERIORES	23,388,304.91	23,086,058.41
			REVALÚOS	0.00	0.00
			RESERVAS	0.00	0.00
			RECTIFICACIONES DE RESULTADOS DE EJERCICIOS ANTERIORES	0.00	0.00
			EXCESO O INSUFICIENCIA EN LA ACTUALIZACIÓN DE LA HACIENDA PUBLICA/ PATRIMONIO	0.00	0.00
			RESULTADO POR POSICIÓN MONETARIA	0.00	0.00
			RESULTADO POR TENENCIA DE ACTIVOS NO MONETARIOS	0.00	0.00
			TOTAL HACIENDA PÚBLICA/PATRIMONIO.....	34,317,175.04	31,156,376.04
TOTAL DEL ACTIVO.....	35,558,833.86	31,668,487.22	TOTAL DEL PASIVO Y HACIENDA PÚBLICA/PATRIMONIO...	35,558,833.86	31,668,487.22

Bajo protesta de decir verdad declaramos que los Estados Financieros y sus notas, son razonablemente correctos y son responsabilidad del emisor.

MTRO. JOSUE GUZMAN ZAMORA
PRESIDENTE MUNICIPAL CONSTITUCIONAL

MTRA. MIRIAM MENESES GARCIA
SINDICO MUNICIPAL

C.P. NADIA NAVA PEREZ
TESORERO MUNICIPAL

<31 DIC 2023 10:07:35>

000004

ESTADO DE VARIACIÓN EN LA HACIENDA PÚBLICA
Del 1 de Enero al 31 de Diciembre de 2023
(Cifras en pesos)

Concepto	Hacienda Pública/ Patrimonio Contribuido	Hacienda Pública/ Patrimonio Generado de Ejercicios Ant.	Hacienda Pública/ Patrimonio Generado del Ejercicio	Exceso o Insuficiencia en la Actualización de la Hacienda Pública / Patrimonio /	TOTAL
Hacienda Pública / Patrimonio Neto 2022	8,096,762.89				8,096,762.89
Aportaciones	8,096,762.89				8,096,762.89
Donaciones de Capital	0.00				0.00
Actualización de la Hacienda Pública/Patrimonio	0.00				0.00
Hacienda Pública / Patrimonio Generado Neto 2022		23,086,058.41	-26,445.26		23,059,613.15
Resultados del Ejercicio (Ahorro/Desahorro)			-26,445.26		-26,445.26
Resultados de Ejercicios Anteriores		23,086,058.41			23,086,058.41
Revalúos		0.00			0.00
Reservas		0.00			0.00
Rectificaciones de Resultados de Ejercicios Anteriores		0.00			0.00
Exceso o Insuficiencia en la Actualización de la Hacienda Pública/Patrimonio Neto 2022				0.00	0.00
Resultado por Posición Monetaria				0.00	0.00
Resultado por Tenencia de Activos no Monetarios				0.00	0.00
Hacienda Pública / Patrimonio Neto Final 2022	8,096,762.89	23,086,058.41	-26,445.26	0.00	31,156,375.04
Cambios en la Hacienda Pública / Patrimonio Contribuido Neto 2023	0.00				0.00
Aportaciones	0.00				0.00
Donaciones de Capital	0.00				0.00
Actualización de la Hacienda Pública/Patrimonio	0.00				0.00

H. Ayuntamiento Constitucional San Juan Huactzinco, Tlax. PRESIDENCIA MUNICIPAL 2021-2024

H. Ayuntamiento Constitucional San Juan Huactzinco, Tlax. SINDICATURA MUNICIPAL 2021-2024

H. Ayuntamiento Constitucional San Juan Huactzinco, Tlax. TESORERÍA MUNICIPAL 2021-2024

000005

<31 DIC 2023 10:07:42>

ESTADO DE VARIACIÓN EN LA HACIENDA PÚBLICA
Del 1 de Enero al 31 de Diciembre de 2023
(Cifras en pesos)

Variaciones de la Hacienda Pública / Patrimonio Generado Neto 2023		302,246.50	2,853,552.50		3,155,799.00
Resultados del Ejercicio (Ahorro/Desahorro)			2,827,107.24		2,827,107.24
Resultados de Ejercicios Anteriores		302,246.50	26,445.26		328,691.76
Revalúos			0.00		0.00
Reservas			0.00		0.00
Rectificaciones de Resultados de Ejercicios Anteriores			0.00		0.00
Cambios en el Exceso o Insuficiencia en la Actualización de la Hacienda Pública/Patrimonio Neto 2023				0.00	0.00
Resultado por Posición Monetaria				0.00	0.00
Resultado por Tenencia de Activos no Monetarios				0.00	0.00
Hacienda Pública / Patrimonio Neto Final 2023	8,096,762.89	23,388,304.91	2,827,107.24	0.00	34,312,175.04

Bajo protesta de decir verdad declaramos que los Estados Financieros y sus notas, son razonablemente correctos y son responsabilidad del emisor.

MTRO. JOSUE GUZMAN ZAMORA
PRESIDENTE MUNICIPAL CONSTITUCIONAL

MTRA. MIRIAM MENESES GARCIA
SINDICO MUNICIPAL

C.P. NADIA NAVA PEREZ
TESORERO MUNICIPAL

H. Ayuntamiento Constitucional San Juan Huactzinco, Tlax. PRESIDENCIA MUNICIPAL 2021-2024

H. Ayuntamiento Constitucional San Juan Huactzinco, Tlax. SINDICATURA MUNICIPAL 2021-2024

H. Ayuntamiento Constitucional San Juan Huactzinco, Tlax. TESORERIA MUNICIPAL 2021-2024

000006

<31 DIC 2023 10:07:42>

MUNICIPIO DE SAN JUAN HUACTZINCO TLAXCALA

ESTADO DE CAMBIOS EN LA SITUACIÓN FINANCIERA
Al 31 de Diciembre de 2023 y 2022
(Cifras en pesos)

	Origen	Aplicación
ACTIVO	-	3,890,346.64
ACTIVO CIRCULANTE	-	2,087,608.68
EFECTIVO Y EQUIVALENTES	-	1,985,305.83
DERECHOS A RECIBIR EFECTIVO O EQUIVALENTES	-	96,234.99
DERECHOS A RECIBIR BIENES O SERVICIOS	-	6,067.86
INVENTARIOS	-	-
ALMACENES	-	-
ESTIMACIÓN POR PÉRDIDA O DETERIORO DE ACTIVOS CIRCULANTES	-	-
OTROS ACTIVOS CIRCULANTES	-	-
ACTIVO NO CIRCULANTE	-	1,802,737.96
INVERSIONES FINANCIERAS A LARGO PLAZO	-	-
DERECHOS A RECIBIR EFECTIVO O EQUIVALENTES A LARGO PLAZO	-	-
BIENES INMUEBLES, INFRAESTRUCTURA Y CONSTRUCCIONES EN PROCESO	-	-
BIENES MUEBLES	-	1,802,737.96
ACTIVOS INTANGIBLES	-	-
DEPRECIACIÓN, DETERIORO Y AMORTIZACIÓN ACUMULADA DE BIENES	-	-
ACTIVOS DIFERIDOS	-	-
ESTIMACIÓN POR PÉRDIDA O DETERIORO DE ACTIVOS NO CIRCULANTES	-	-
OTROS ACTIVOS NO CIRCULANTES	-	-
PASIVO	734,547.64	-
PASIVO CIRCULANTE	734,547.64	-
CUENTAS POR PAGAR A CORTO PLAZO	612,121.51	-
DOCUMENTOS POR PAGAR A CORTO PLAZO	122,426.13	-
PORCIÓN A CORTO PLAZO DE LA DEUDA PÚBLICA A LARGO PLAZO	-	-
TÍTULOS Y VALORES A CORTO PLAZO	-	-
PASIVOS DIFERIDOS A CORTO PLAZO	-	-
FONDOS Y BIENES DE TERCEROS EN GARANTÍA Y/O ADMINISTRACIÓN A CORTO PLAZO	-	-
PROVISIONES A CORTO PLAZO	-	-
OTROS PASIVOS A CORTO PLAZO	-	-
PASIVO NO CIRCULANTE	-	-
CUENTAS POR PAGAR A LARGO PLAZO	-	-
DOCUMENTOS POR PAGAR A LARGO PLAZO	-	-
DEUDA PÚBLICA A LARGO PLAZO	-	-
PASIVOS DIFERIDOS A LARGO PLAZO	-	-
FONDOS Y BIENES DE TERCEROS EN GARANTÍA Y/O ADMINISTRACIÓN A LARGO PLAZO	-	-
PROVISIONES A LARGO PLAZO	-	-
HACIENDA PUBLICA/ PATRIMONIO	3,155,799.00	-

H. Ayuntamiento Constitucional San Juan Huactzinco, Tlax. SINDICATURA MUNICIPAL 2021-2024

H. Ayuntamiento Constitucional San Juan Huactzinco, Tlax. TESORERÍA MUNICIPAL 2021-2024

<31 DIC 2023 10:07:50>

MUNICIPIO DE SAN JUAN HUACTZINCO TLAXCALA

ESTADO DE CAMBIOS EN LA SITUACIÓN FINANCIERA
Al 31 de Diciembre de 2023 y 2022
(Cifras en pesos)

	Origen	Aplicación
HACIENDA PUBLICA/PATRIMONIO CONTRIBUIDO	-	-
APORTACIONES	-	-
DONACIONES DE CAPITAL	-	-
ACTUALIZACIÓN DE LA HACIENDA PÚBLICA/PATRIMONIO	-	-
HACIENDA PÚBLICA /PATRIMONIO GENERADO	3,155,799.00	-
RESULTADOS DEL EJERCICIO (AHORRO/ DESAHORRO)	2,853,552.50	-
RESULTADOS DE EJERCICIOS ANTERIORES	302,246.50	-
REVALÚOS	-	-
RESERVAS	-	-
RECTIFICACIONES DE RESULTADOS DE EJERCICIOS ANTERIORES	-	-
EXCESO O INSUFICIENCIA EN LA ACTUALIZACION DE LA HACIENDA PUBLICA/ PATRIMONIO	-	-
RESULTADO POR POSICIÓN MONETARIA	-	-
RESULTADO POR TENENCIA DE ACTIVOS NO MONETARIOS	-	-

Bajo protesta de decir verdad declaramos que los Estados Financieros y sus notas, son razonablemente correctos y son responsabilidad del emisor.

MTRO. JOSUE GUZMAN ZAMORA
PRESIDENTE MUNICIPAL CONSTITUCIONAL

MTRA. MIRIAM MENESES GARCIA
SINDICO MUNICIPAL

C.P. NADIA NAVA PEREZ
TESORERO MUNICIPAL

H. Ayuntamiento Constitucional San Juan Huactzinco, Tlax. PRESIDENCIA MUNICIPAL 2021-2024

H. Ayuntamiento Constitucional San Juan Huactzinco, Tlax. SINDICATURA MUNICIPAL 2021-2024

H. Ayuntamiento Constitucional San Juan Huactzinco, Tlax. TESORERIA MUNICIPAL 2021-2024

MUNICIPIO DE SAN JUAN HUACTZINCO TLAXCALA

ESTADO DE FLUJOS DE EFECTIVO
Del 1 de Enero al 31 de Diciembre de 2023 y 2022
(Cifras en pesos)

Concepto	2023	2022
FLUJOS DE EFECTIVO DE LAS ACTIVIDADES DE OPERACIÓN		
ORIGEN	48,338,730.80	38,410,095.65
IMPUESTOS	797,832.50	701,133.50
CUOTAS Y APORT. DE SEGURIDAD SOCIAL	0.00	0.00
CONTRIBUCIONES DE MEJORAS	0.00	0.00
DERECHOS	1,514,934.92	1,387,477.42
PRODUCTOS	60,882.66	33,092.27
APROVECHAMIENTOS	2,075.00	962.00
INGRESOS POR VENTAS DE BIENES, PRESTACIÓN DE SERVICIOS Y OTROS INGRESOS	0.00	0.00
PARTICIPACIONES,APORTACIONES,CONVENIOS, INCENTIVOS DERIV. DE LA COLAB. FISCAL Y FONDOS DIST. DE APORT	45,963,005.92	36,287,430.46
TRANSFERENCIAS, ASIGNACIONES, SUBSIDIOS Y SUBVENCIONES, Y PENSIONES Y JUBILACIONES	0.00	0.00
OTROS ORÍGENES DE OPERACIÓN	0.00	0.00
APLICACIÓN	37,127,439.35	31,306,982.45
SERVICIOS PERSONALES	19,359,411.73	19,349,192.12
MATERIALES Y SUMINISTROS	3,672,075.21	3,421,934.43
SERVICIOS GENERALES	9,621,556.90	6,596,826.83
TRANSFERENCIAS INTERNAS Y ASIGNACIONES AL SECTOR PÚBLICO	0.00	0.00
TRANSFERENCIAS AL RESTO DEL SECTOR PÚBLICO	1,000,000.00	0.00
SUBSIDIOS Y SUBVENCIONES	0.00	0.00
AYUDAS SOCIALES	3,474,395.51	1,939,029.07
PENSIONES Y JUBILACIONES	0.00	0.00
TRANSFERENCIAS A FIDEICOMISOS, MANDATOS Y OTROS ANÁLOGOS	0.00	0.00
TRANSFERENCIAS A LA SEGURIDAD SOCIAL	0.00	0.00
DONATIVOS	0.00	0.00
TRANSFERENCIAS AL EXTERIOR	0.00	0.00
PARTICIPACIONES	0.00	0.00
APORTACIONES	0.00	0.00
CONVENIOS	0.00	0.00
OTRAS APLICACIONES DE OPERACIÓN	0.00	0.00
FLUJOS NETOS DE EFECTIVO POR ACTIVIDADES DE OPERACIÓN	11,211,291.45	7,103,113.20

H. Ayuntamiento Constitucional San Juan Huactzinco, Tlax. PRESIDENCIA MUNICIPAL 2021-2024

H. Ayuntamiento Constitucional San Juan Huactzinco, Tlax. SINDICATURA MUNICIPAL 2021-2024

H. Ayuntamiento Constitucional San Juan Huactzinco, Tlax. TESORERÍA MUNICIPAL 2021-2024

<31 DIC 2023 10:07:59>

MUNICIPIO DE SAN JUAN HUACTZINCO TLAXCALA

ESTADO DE FLUJOS DE EFECTIVO
Del 1 de Enero al 31 de Diciembre de 2023 y 2022
(Cifras en pesos)

Concepto	2023	2022
FLUJOS DE EFECTIVO DE LAS ACTIVIDADES DE INVERSIÓN		
ORIGEN	0.00	0.00
BIENES INMUEBLES, INFRAESTRUCTURA Y CONSTRUCCIONES EN PROCESO	0.00	0.00
BIENES MUEBLES	0.00	0.00
OTROS ORÍGENES DE INVERSIÓN	0.00	0.00
APLICACIÓN	10,170,923.77	7,640,620.20
BIENES INMUEBLES, INFRAESTRUCTURA Y CONSTRUCCIONES EN PROCESO	8,384,726.01	7,490,558.59
BIENES MUEBLES	1,786,197.76	150,061.61
OTRAS APLICACIONES DE INVERSIÓN	0.00	0.00
FLUJOS NETOS DE EFECTIVO POR ACTIVIDADES DE INVERSIÓN	-10,170,923.77	-7,640,620.20
FLUJOS DE EFECTIVO DE LAS ACTIVIDADES DE FINANCIAMIENTO		
ORIGEN	58,746,431.29	26,980,723.16
ENDEUDAMIENTO NETO	0.00	0.00
INTERNO	0.00	0.00
EXTERNO	0.00	0.00
OTROS ORÍGENES DE FINANCIAMIENTO	58,746,431.29	26,980,723.16
APLICACIÓN	57,801,493.14	26,958,219.17
SERVICIOS DE LA DEUDA	0.00	0.00
INTERNO	0.00	0.00
EXTERNO	0.00	0.00
OTRAS APLICACIONES DE FINANCIAMIENTO	57,801,493.14	26,958,219.17
FLUJOS NETOS DE EFECTIVO POR ACTIVIDADES DE FINANCIAMIENTO	944,938.15	22,503.99

H. Ayuntamiento Constitucional San Juan Huactzinco, Tlax. PRESIDENCIA MUNICIPAL 2021-2024

H. Ayuntamiento Constitucional San Juan Huactzinco, Tlax. SINDICATURA MUNICIPAL 2021-2024

H. Ayuntamiento Constitucional San Juan Huactzinco, Tlax. TESORERÍA MUNICIPAL 2021-2024

MUNICIPIO DE SAN JUAN HUACTZINCO TLAXCALA

000011

ESTADO DE FLUJOS DE EFECTIVO
Del 1 de Enero al 31 de Diciembre de 2023 y 2022
(Cifras en pesos)

Concepto	2023	2022
Incremento/Disminución Neta en el Efectivo y Equivalentes al Efectivo	1,985,305.83	-515,003.01
Efectivo y Equivalentes al Efectivo al Inicio del Ejercicio	304,054.44	819,057.45
Efectivo y Equivalentes al Efectivo al Final del Ejercicio	2,289,360.27	304,054.44

Bajo protesta de decir verdad declaramos que los Estados Financieros y sus notas, son razonablemente correctos y son responsabilidad del emisor.

MTRO. JOSUE GUZMAN ZAMORA
PRESIDENTE MUNICIPAL CONSTITUCIONAL

MTRA. MIRIAM MENESES GARCIA
SINDICO MUNICIPAL

C.P. NADIA NAVA PEREZ
TESORERO MUNICIPAL

H. Ayuntamiento Constitucional San Juan Huactzinco, Tlax. PRESIDENCIA MUNICIPAL 2021-2024

H. Ayuntamiento Constitucional San Juan Huactzinco, Tlax. SINDICATURA MUNICIPAL 2021-2024

H. Ayuntamiento Constitucional San Juan Huactzinco, Tlax. TESORERÍA MUNICIPAL 2021-2024

<31 DIC 2023 10:07:59>

MUNICIPIO DE SAN JUAN HUACTZINCO TLAXCALA

INFORME SOBRE PASIVOS CONTINGENTES
Al 31 de Diciembre de 2023

Bajo protesta de decir verdad declaramos que los Estados Financieros y sus notas, son razonablemente correctos y son responsabilidad del emisor.

MTRO. JOSUE GUZMAN ZAMORA
PRESIDENTE MUNICIPAL CONSTITUCIONAL

MTRA. MIRIAM MENESES GARCIA
SINDICO MUNICIPAL

C.P. NADIA NAVA PEREZ
TESORERO MUNICIPAL

H. Ayuntamiento Constitucional San Juan Huactzinco, Tlax. PRESIDENCIA MUNICIPAL 2021-2024

H. Ayuntamiento Constitucional San Juan Huactzinco, Tlax. SINDICATURA MUNICIPAL 2021-2024

H. Ayuntamiento Constitucional San Juan Huactzinco, Tlax. TESORERIA MUNICIPAL 2021-2024

<31 DIC 2023 10:08:06>

NOTAS AL ESTADO DE SITUACIÓN FINANCIERA
Al 31 de Diciembre de 2023
(Cifras en pesos)

ESF-01 FONDOS CON AFECTACIÓN ESPECÍFICA E INVERSIONES FINANCIERAS:

Cuenta	Nombre de la Cuenta	Monto	Tipo
1.1.1.4	INVERSIONES TEMPORALES (HASTA 3 MESES)	0.00	
1.1.1.5	FONDOS CON AFECTACIÓN ESPECÍFICA	0.00	
1.1.2.1	INVERSIONES FINANCIERAS DE CORTO PLAZO	0.00	
1.2.1.1	INVERSIONES A LARGO PLAZO	0.00	
	TOTAL	0.00	

ESF-02 CONTRIBUCIONES POR RECUPERAR:

Cuenta	Nombre de la Cuenta	Monto	2022	2021	2020	2019
1.1.2.2	CUENTAS POR COBRAR A CORTO PLAZO	0.00	6,017.29	0.00	0.00	0.00
1.1.2.4	INGRESOS POR RECUPERAR A CORTO PLAZO	0.13	0.13	0.00	0.00	0.00
	TOTAL	0.13	6,017.42	0.00	0.00	0.00

ESF-03 CONTRIBUCIONES POR RECUPERAR CORTO PLAZO:

Cuenta	Nombre de la Cuenta	Monto	90 días	180 días	365 días	+365 días
1.1.2.3	DEUDORES DIVERSOS POR COBRAR A CORTO PLAZO	148,695.95	142,667.97	0.00	0.00	6,027.98
1.1.2.5	DEUDORES POR ANTICIPOS DE LA TESORERÍA A CORTO PLAZO	0.00	0.00	0.00	0.00	0.00
1.1.3	DERECHOS A RECIBIR BIENES O SERVICIOS	7,883.36	7,883.36	0.00	0.00	0.00
1.1.3.1	ANTICIPO A PROVEEDORES POR ADQUISICIÓN BIENES Y PRESTACIÓN DE SERV A C/ PLAZO	7,883.36	7,883.36	0.00	0.00	0.00
1.1.3.2	ANTICIPO A PROVEEDORES POR ADQ DE BIENES INMUEBLES Y MUEBLES A C/ PLAZO	0.00	0.00	0.00	0.00	0.00
1.1.3.3	ANTICIPO A PROVEEDORES POR ADQUISICIÓN DE BIENES INTANGIBLES A CORTO PLAZO	0.00	0.00	0.00	0.00	0.00
1.1.3.4	ANTICIPOS A CONTRATISTAS POR OBRAS PÚBLICAS A CORTO PLAZO	0.00	0.00	0.00	0.00	0.00
1.1.3.9	OTROS DERECHOS A RECIBIR BIENES O SERVICIOS A CORTO PLAZO	0.00	0.00	0.00	0.00	0.00
	TOTAL	156,579.31	150,551.33	0.00	0.00	6,027.98

ESF-04 INVENTARIO:

Cuenta	Nombre de la Cuenta	Monto
1.1.4	INVENTARIOS	0.00

000013

1.1.4.1	INVENTARIO DE MERCANCÍAS PARA VENTA	0.00
1.1.4.2	INVENTARIO DE MERCANCÍAS TERMINADAS	0.00
1.1.4.3	INVENTARIO DE MERCANCÍAS EN PROCESO DE ELABORACIÓN	0.00
1.1.4.4	INVENTARIO DE MATERIAS PRIMAS, MATERIALES Y SUMINISTROS PARA PRODUCCIÓN	0.00
1.1.4.5	BIENES EN TRANSITO	0.00
	TOTAL	0.00

ESF-05 ALMACENES:

Cuenta	Nombre de la Cuenta	Monto	Método
1.1.5	ALMACENES	0.00	
1.1.5.1	ALMACÉN DE MATERIALES Y SUMINISTROS DE CONSUMO	0.00	
	TOTAL	0.00	

ESF-06 FIDEICOMISOS, MANDATOS Y CONTRATOS ANÁLOGOS:

Cuenta	Nombre de la Cuenta	Monto	Tipo	Característica
1.2.1.3	FIDEICOMISOS, MANDATOS Y CONTRATOS ANÁLOGOS	0.00		
	TOTAL	0.00		

ESF-07 PARTICIPACIONES Y APORTACIONES DE CAPITAL:

Cuenta	Nombre de la Cuenta	Monto
1.2.1.4	PARTICIPACIONES Y APORTACIONES DE CAPITAL	0.00
	TOTAL	0.00

ESF-08 BIENES MUEBLES E INMUEBLES:

Cuenta	Nombre de la Cuenta	Monto	Dep. Gasto	Dep. Acum.	Método	Tasas (*)
1.2.3	BIENES INMUEBLES, INFRAESTRUCTURA Y CONSTRUCCIONES EN PROCESO	23,855,857.38	0.00	0.00	Línea recta	
1.2.3.1	TERRENOS	2,268,499.40	0.00	0.00	Línea recta	
1.2.3.2	VIVIENDAS	0.00	0.00	0.00	Línea recta	
1.2.3.3	EDIFICIOS NO HABITACIONALES	95,491.77	0.00	0.00	Línea recta	
1.2.3.4	INFRAESTRUCTURA	0.00	0.00	0.00	Línea recta	

1.2.3.5	CONSTRUCCIONES EN PROCESO EN BIENES DE DOMINIO PÚBLICO	11,962,978.49	0.00	0.00	Línea recta
1.2.3.6	CONSTRUCCIONES EN PROCESO EN BIENES PROPIOS	9,528,887.72	0.00	0.00	Línea recta
1.2.3.9	OTROS BIENES INMUEBLES	0.00	0.00	0.00	Línea recta
1.2.4	BIENES MUEBLES	11,119,847.05	0.00	-8,580,501.08	Línea recta
1.2.4.1	MOBILIARIO Y EQUIPO DE ADMINISTRACIÓN	2,275,342.80	0.00	-1,601,612.68	Línea recta
1.2.4.2	MOBILIARIO Y EQUIPO EDUCACIONAL Y RECREATIVO	282,272.11	0.00	-16,947.34	Línea recta
1.2.4.3	EQUIPO E INSTRUMENTAL MÉDICO Y DE LABORATORIO	95,742.72	0.00	-18,154.00	Línea recta
1.2.4.4	VEHICULOS Y EQUIPO DE TRANSPORTE	7,401,595.31	0.00	-6,450,774.81	Línea recta
1.2.4.5	EQUIPO DE DEFENSA Y SEGURIDAD	156,472.71	0.00	-126,880.14	Línea recta
1.2.4.6	MAQUINARIA, OTROS EQUIPOS Y HERRAMIENTAS	873,700.40	0.00	-334,056.11	Línea recta
1.2.4.7	COLECCIONES, OBRAS DE ARTE Y OBJETOS VALIOSOS	34,721.00	0.00	-32,076.00	Línea recta
1.2.4.8	ACTIVOS BIOLÓGICOS	0.00	0.00	0.00	Línea recta
	TOTAL	34,975,704.43	0.00	-8,580,501.08	

(*) La tasa anual es general salvo excepciones específicas.

ESF-09 INTANGIBLES Y DIFERIDOS:

Cuenta	Nombre de la Cuenta	Monto	Amort. Gasto	Amort. Acum	Método	Tasas (*)
1.2.5	ACTIVOS INTANGIBLES	19,000.00	0.00	0.00	Línea recta	
1.2.5.1	SOFTWARE	19,000.00	0.00	0.00	Línea recta	
1.2.5.2	PATENTES, MARCAS Y DERECHOS	0.00	0.00	0.00	Línea recta	
1.2.5.3	CONCESIONES Y FRANQUICIAS	0.00	0.00	0.00	Línea recta	
1.2.5.4	LICENCIAS	0.00	0.00	0.00	Línea recta	
1.2.5.9	OTROS ACTIVOS INTANGIBLES	0.00	0.00	0.00	Línea recta	
1.2.7	ACTIVOS DIFERIDOS	0.00	0.00	0.00	Línea recta	
1.2.7.1	ESTUDIOS, FORMULACIÓN Y EVALUACIÓN DE PROYECTOS	0.00	0.00	0.00	Línea recta	
1.2.7.2	DERECHOS SOBRE BIENES EN RÉGIMEN DE ARRENDAMIENTO FINANCIERO	0.00	0.00	0.00	Línea recta	
1.2.7.3	GASTOS PAGADOS POR ADELANTADO A LARGO PLAZO	0.00	0.00	0.00	Línea recta	
1.2.7.4	ANTICIPOS A LARGO PLAZO	0.00	0.00	0.00	Línea recta	
1.2.7.5	BENEFICIOS AL RETIRO DE EMPLEADOS PAGADOS POR ADELANTADO	0.00	0.00	0.00	Línea recta	
1.2.7.9	OTROS ACTIVOS DIFERIDOS	0.00	0.00	0.00	Línea recta	

PRESIDENCIA MUNICIPAL 2021-2024 SINDICATURA MUNICIPAL 2021-2024 TESORERIA MUNICIPAL 2021-2024

000015

	TOTAL	19,000.00	0.00	0.00

(*) La tasa aplicada es general salvo excepciones especificas

ESF-10 ESTIMACIONES Y DETERIOROS:

Cuenta	Nombre de la Cuenta	Monto	Criterio
1.1.6	ESTIMACIÓN POR PÉRDIDA O DETERIORO DE ACTIVOS CIRCULANTES	0.00	
1.1.6.1	ESTIMACIONES PARA CUENTAS INCOBRABLES POR DERECHOS A RECIBIR EFECTIVO O EQUIVALENTES	0.00	
1.1.6.2	ESTIMACIÓN PARA CUENTAS INCOBRABLES POR DERECHOS A RECIBIR BIENES O SERVICIOS	0.00	
	TOTAL	0.00	

ESF-11 OTROS ACTIVOS:

Cuenta	Nombre de la Cuenta	Monto	Característica
1.1.9	OTROS ACTIVOS CIRCULANTES	0.00	
1.2.9.1	BIENES EN CONCESIÓN	0.00	
1.2.9.2	BIENES EN ARRENDAMIENTO FINANCIERO	0.00	
1.2.9.3	BIENES EN COMODATO	0.00	
	TOTAL	0.00	

ESF-12 CUENTAS Y DOCUMENTOS POR PAGAR:

Cuenta	Nombre de la Cuenta	Monto	90 días	180 días	365 días	+365 días
2.1.1	CUENTAS POR PAGAR A CORTO PLAZO	1,064,667.58	986,596.18	0.00	0.00	78,071.40
2.1.1.1	SERVICIOS PERSONALES POR PAGAR A CORTO PLAZO	0.00	0.00	0.00	0.00	0.00
2.1.1.2	PROVEEDORES POR PAGAR A CORTO PLAZO	292,824.28	247,179.75	0.00	0.00	45,644.53
2.1.1.3	CONTRATISTAS POR OBRAS PÚBLICAS POR PAGAR A CORTO PLAZO	728,888.31	728,888.31	0.00	0.00	0.00
2.1.1.4	PARTICIPACIONES Y APORTACIONES POR PAGAR A CORTO PLAZO	0.00	0.00	0.00	0.00	0.00
2.1.1.5	TRANSFERENCIAS OTORGADAS POR PAGAR A CORTO PLAZO	0.13	0.00	0.00	0.00	0.13
2.1.1.6	INTERESES, COMISIONES Y OTROS GASTOS DE LA DEUDA PÚBLICA POR PAGAR A CORTO PLAZO	0.00	0.00	0.00	0.00	0.00
2.1.1.7	RETENCIONES Y CONTRIBUCIONES POR PAGAR	42,954.86	10,528.12	0.00	0.00	32,426.74

	A CORTO PLAZO					
2.1.1.8	DEVOLUCIONES DE LA LEY DE INGRESOS POR PAGAR A CORTO PLAZO	0.00	0.00	0.00	0.00	0.00
2.1.1.9	OTRAS CUENTAS POR PAGAR A CORTO PLAZO	0.00	0.00	0.00	0.00	0.00
2.1.2	DOCUMENTOS POR PAGAR A CORTO PLAZO	181,991.24	180,055.59	0.00	0.00	1,935.65
2.1.2.1	DOCUMENTOS COMERCIALES POR PAGAR A CORTO PLAZO	0.00	0.00	0.00	0.00	0.00
2.1.2.2	DOCUMENTOS CON CONTRATISTAS POR OBRAS PÚBLICAS POR PAGAR A CORTO PLAZO	0.00	0.00	0.00	0.00	0.00
2.1.2.9	OTROS DOCUMENTOS POR PAGAR A CORTO PLAZO	181,991.24	180,055.59	0.00	0.00	1,935.65
	TOTAL	1,246,658.82	1,166,651.77	0.00	0.00	80,007.05

ESF-13 FONDOS Y BIENES DE TERCEROS:

Cuenta	Nombre de la Cuenta	Monto	Naturaleza	Característica
2.1.6	FONDOS Y/O BIENES DE TERCEROS EN GARANTÍA Y/O ADMINISTRACIÓN A CORTO PLAZO	0.00		
2.1.6.1	FONDOS EN GARANTÍA A CORTO PLAZO	0.00		
2.1.6.2	FONDOS EN ADMINISTRACIÓN A CORTO PLAZO	0.00		
2.1.6.3	FONDOS CONTINGENTES A CORTO PLAZO	0.00		
2.1.6.4	FONDOS DE FIDEICOMISOS, MANDATOS Y CONTRATOS ANÁLOGOS A CORTO PLAZO	0.00		
2.1.6.5	OTROS FONDOS DE TERCEROS EN GARANTÍA Y/O ADMINISTRACIÓN A CORTO PLAZO	0.00		
2.1.6.6	VALORES Y BIENES EN GARANTÍA A CORTO PLAZO	0.00		
2.2.5	FONDOS Y/O BIENES DE TERCEROS EN GARANTÍA Y/O ADMINISTRACIÓN A LARGO PLAZO	0.00		
2.2.5.1	FONDOS EN GARANTÍA A LARGO PLAZO	0.00		
2.2.5.2	FONDOS EN ADMINISTRACIÓN A LARGO PLAZO	0.00		
2.2.5.3	FONDOS CONTINGENTES A LARGO PLAZO	0.00		
2.2.5.4	FONDOS DE FIDEICOMISOS, MANDATOS Y CONTRATOS ANÁLOGOS A LARGO PLAZO	0.00		
2.2.5.5	OTROS FONDOS DE TERCEROS EN GARANTÍA Y/O ADMINISTRACIÓN A LARGO PLAZO	0.00		
2.2.5.6	VALORES Y BIENES EN GARANTÍA A LARGO PLAZO	0.00		
	TOTAL	0.00		

ESF-14 OTROS PASIVOS CIRCULANTES:

0000017

NOTAS AL ESTADO DE SITUACIÓN FINANCIERA
Al 31 de Diciembre de 2023
(Cifras en pesos)

Cuenta	Nombre de la Cuenta	Monto	Naturaleza	Característica
2.1.5.9	OTROS PASIVOS DIFERIDOS A CORTO PLAZO	0.00		
2.1.9.9	OTROS PASIVOS CIRCULANTES	0.00		
2.2.4	PASIVOS DIFERIDOS A LARGO PLAZO	0.00		
2.2.4.1	CREDITOS DIFERIDOS A LARGO PLAZO	0.00		
2.2.4.2	INTERESES COBRADOS POR ADELANTADO A LARGO PLAZO	0.00		
2.2.4.9	OTROS PASIVOS DIFERIDOS A LARGO PLAZO	0.00		
	TOTAL	0.00		

Bajo protesta de decir verdad declaramos que los Estados Financieros y sus notas, son razonablemente correctos y son responsabilidad del emisor.

MTRO. JOSUE GUZMAN ZAMORA
PRESIDENTE MUNICIPAL CONSTITUCIONAL

MTRA. MIRIAM MENESES GARCIA
SINDICO MUNICIPAL

C.P. NADIA NAVA PEREZ
TESORERO MUNICIPAL

<31 DIC 2023 10:08:22>

810008

MUNICIPIO DE SAN JUAN HUACTZINCO TLAXCALA

NOTAS AL ESTADO DE ACTIVIDADES
Al 31 de Diciembre de 2023
(Cifras en pesos)

EA-01 INGRESOS DE GESTIÓN:

Cuenta	Nombre de la Cuenta	Monto
4.1	INGRESOS DE GESTION	2,375,725.08
4.1.1	IMPUESTOS	797,832.50
4.1.1.1	IMPUESTOS SOBRE LOS INGRESOS	0.00
4.1.1.2	IMPUESTOS SOBRE EL PATRIMONIO	611,807.50
4.1.1.2.1	URBANO	476,695.50
4.1.1.2.2	RÚSTICO	71,391.00
4.1.1.2.3	TRANSMISIÓN DE BIENES INMUEBLES	63,721.00
4.1.1.3	IMPUESTOS SOBRE LA PRODUCCIÓN, EL CONSUMO Y LAS TRANSACCIONES	0.00
4.1.1.4	IMPUESTOS AL COMERCIO EXTERIOR	0.00
4.1.1.5	IMPUESTOS SOBRE NÓMINAS Y ASIMILABLES	0.00
4.1.1.6	IMPUESTOS ECOLÓGICOS	0.00
4.1.1.7	ACCESORIOS DE IMPUESTOS	186,025.00
4.1.1.7.1	RECARGOS	176,692.00
4.1.1.7.1.1	RECARGOS PREDIAL	176,692.00
4.1.1.7.1.2	RECARGOS OTROS	0.00
4.1.1.7.2	MULTAS	9,333.00
4.1.1.7.2.1	MULTAS PREDIAL	3,111.00
4.1.1.7.2.2	MULTAS OTROS	6,222.00
4.1.1.7.3	ACTUALIZACIÓN	0.00
4.1.1.7.3.1	ACTUALIZACIÓN PREDIAL	0.00
4.1.1.7.3.2	ACTUALIZACIÓN OTROS	0.00
4.1.1.8	IMP. NO COMPRENDIDOS EN LA LEY DE ING. VIGENTE CAUS. EN EJER. FISCA. ANT. PEND. DE LIQ. O PAGO	0.00
4.1.1.9	OTROS IMPUESTOS	0.00
4.1.2	CUOTAS Y APORTACIONES DE SEGURIDAD SOCIAL	0.00
4.1.2.1	APORTACIONES PARA FONDOS DE VIVIENDA	0.00
4.1.2.2	CUOTAS PARA LA SEGURIDAD SOCIAL	0.00
4.1.2.3	CUOTAS DE AHORRO PARA EL RETIRO	0.00
4.1.2.4	ACCESORIOS DE CUOTAS Y APORTACIONES DE SEGURIDAD SOCIAL	0.00
4.1.2.4.1	RECARGOS	0.00
4.1.2.4.2	MULTAS	0.00
4.1.2.4.3	ACTUALIZACIÓN	0.00
4.1.2.9	OTRAS CUOTAS Y APORTACIONES PARA LA SEGURIDAD SOCIAL	0.00
4.1.3	CONTRIBUCIONES DE MEJORAS	0.00
4.1.3.1	CONTRIBUCIONES DE MEJORAS POR OBRAS PÚBLICAS	0.00
4.1.3.1.1	APORTACIÓN DE BENEFICIARIOS	0.00
4.1.3.2	CON. DE MEJ. NO COMP. EN LA LEY DE ING. VIGENTE CAUS. EN EJER. FISC. ANT. PEND. DE LIQ. O PAGO	[illegible]
4.1.4	DERECHOS	[illegible]
4.1.4.1	DER.USO,GOCE,APROV.O EXP. BIENES DE D.P.	[illegible]
4.1.4.3	DERECHOS POR PRESTACIÓN DE SERVICIOS	[illegible]
4.1.4.3.1	AVALÚO DE PREDIOS URBANO	[illegible]
4.1.4.3.2	AVALÚO DE PREDIOS RÚSTICO	[illegible]
4.1.4.3.3	MANIFESTACIONES CATASTRALES	[illegible]
4.1.4.3.4	AVISOS NOTARIALES	[illegible]
4.1.4.3.5	ALINEAMIENTO DE INMUEBLES	1,298.35
4.1.4.3.6	LICENC.CONST.OBRI-2024 AMP.REV.MEM.CALC.	1,532.60
4.1.4.3.7	LICENCIAS P/LA CONST. DE FRACCION.	0.00

H. Ayuntamiento Constitucional San Juan Huactzinco, Tlax. PRESIDENCIA

H. Ayuntamiento Constitucional San Juan Huactzinco, Tlax. SINDICATURA MUNICIPAL 2021-2024

H. Ayuntamiento Constitucional San Juan Huactzinco, Tlax. TESORERIA MUNICIPAL 2021-2024

MUNICIPIO DE SAN JUAN HUACTZINCO TLAXCALA

NOTAS AL ESTADO DE ACTIVIDADES
Al 31 de Diciembre de 2023
(Cifras en pesos)

4.1.4.3.8	LICENCIAS P/DIVIDIR, FUSIONAR Y LOTIF.	48,476.48
4.1.4.3.9	DICTAMEN DE USO DE SUELO	20,098.00
4.1.4.3.10	SERVICIO DE VIG. INSP. Y CTROL DE LEYES	0.00
4.1.4.3.11	CONSTANCIA DE SERVICIOS PÚBLICOS	103.74
4.1.4.3.12	DESLINDE DE TERRENOS Y RECTIFICACIÓN DE MEDIDAS	29,780.00
4.1.4.3.13	REGULAR. LAS OBRAS CONST. SIN LICENCIA	0.00
4.1.4.3.14	ASIGNAC. D/NUM.OFICIAL BIENES INMUEB.	6,020.48
4.1.4.3.15	OBSTRUCCIÓN DE LUG. PÚB. CON MATER.	104.00
4.1.4.3.16	PERMISO OBST. VÍAS Y LUG. PÚB. MAT.	9,237.00
4.1.4.3.17	PERMISO P/L EXT.MAT.PÉT.MIN.O SUST.	0.00
4.1.4.3.18	INSCRIPCIÓN AL PADRÓN DE CONTRATISTAS	32,682.00
4.1.4.3.19	BASES DE CONCURSOS Y LICITACIONES	5,448.00
4.1.4.3.20	RASTRO MUNICIPAL	0.00
4.1.4.3.21	BÚSQUEDA Y COPIA DE DOCUMENTOS	0.00
4.1.4.3.22	EXPEDICIÓN DE CERTIFICACIONES OFICIALES	2,121.50
4.1.4.3.23	EXPED. D/CONST. D/POSESIÓN D/PREDIOS	1,038.00
4.1.4.3.24	EXPEDICIÓN DE CONSTANCIAS	11,715.00
4.1.4.3.25	EXPEDICIÓN DE OTRAS CONSTANCIAS	69,011.92
4.1.4.3.26	CANJE DEL FORMATO DE LICENCIA DE FUNC.	0.00
4.1.4.3.27	REPOSIC. P/PERD.D/FORMATO D/LIC. D/FUNC.	0.00
4.1.4.3.28	ACTAS DE NACIMIENTO	0.00
4.1.4.3.29	ACTAS DE MATRIMONIO	0.00
4.1.4.3.30	ACTAS DE DIVORCIO	0.00
4.1.4.3.31	ACTAS DE DEFUNCIÓN	0.00
4.1.4.3.32	CELEBRACIÓN DE MATRIMONIOS	0.00
4.1.4.3.33	DISPENSA D/LA PUBLIC. P/CONTRAER MATRIM.	0.00
4.1.4.3.34	EXPEDICIÓN DE COPIAS CERTIFICADAS	0.00
4.1.4.3.35	ANOTACIÓN MARG. E/LIB. D/REGISTRO CIVIL	0.00
4.1.4.3.36	EXPEDICIÓN DE CONSTANCIAS	0.00
4.1.4.3.37	EXPEDIC. D/COPIA SIMPLE D/ACTOS REGIST.	0.00
4.1.4.3.38	ORDEN DE INHUMACIÓN	0.00
4.1.4.3.39	TRANSP.Y DISP.FINAL D/DES.SÓL. INDUST.	0.00
4.1.4.3.40	TRANSP.Y DISP.FINAL DES.SÓL.COM.Y SERV.	0.00
4.1.4.3.41	TRANS.Y DISP.FINAL DES.SÓL. ORG. REQ.	11,041.00
4.1.4.3.42	TRANSP.Y DISP.FINAL DES.SÓL.E/LOT.BALD.	0.00
4.1.4.3.43	USO DE LA VÍA Y LUGARES PÚBLICOS	273.00
4.1.4.3.44	SERVICIO DE PANTEON	4,632.00
4.1.4.3.45	LICENCIAS DE FUNC. P/VENTA D/BEB. ALCOH.	42.00
4.1.4.3.46	LICENCIAS DE FUNCIONAMIENTO	16,976.68
4.1.4.3.47	EMPADRONAMIENTO MUNICIPAL	0.00
4.1.4.3.48	ANUNCIOS ADOSADOS	0.00
4.1.4.3.49	ANUNCIOS PINTADOS Y/O MURALES	0.00
4.1.4.3.50	ESTRUCTURALES	0.00
4.1.4.3.51	LUMINOSOS	0.00
4.1.4.3.52	SERVICIO DE NUMERADO PÚBLICO	0.00
4.1.4.3.53	SERVICIO DE AGUA POTABLE	0.00
4.1.4.3.54	CONEXIONES Y RECONEXIONES	0.00
4.1.4.3.55	DRENAJE Y ALCANTARILLADO	0.00
4.1.4.3.56	ADEUDOS D/LOS SERV. P/VENTA D/AGUA POTABLE	0.00
4.1.4.3.57	MANTENIMIENTO Y CONSTRUCCIÓN AGUA POTABLE	0.00
4.1.4.3.58	MANTENIMIENTO Y CONSTRUCCIÓN D/DRENAJE Y ALC.	0.00
4.1.4.3.59	PRESTACIÓN DE SERVICIOS DE ASIST. SOCIAL	0.00
4.1.4.3.60	FERIAS MUNICIPALES	0.00
4.1.4.3.61	COLEGIATURAS	0.00
4.1.4.3.62	CURSOS	0.00
4.1.4.4	ACCESORIOS DE DERECHOS	3,104.00
4.1.4.4.1	RECARGOS	0.00

H. Ayuntamiento Constitucional San Juan Huactzinco, Tlax. PRESIDENCIA MUNICIPAL 2021-2024
H. Ayuntamiento Constitucional San Juan Huactzinco, Tlax. SINDICATURA MUNICIPAL 2021-2024
H. Ayuntamiento Constitucional San Juan Huactzinco, Tlax. TESORERÍA MUNICIPAL 2021-2024

MUNICIPIO DE SAN JUAN HUACTZINCO TLAXCALA

NOTAS AL ESTADO DE ACTIVIDADES
Al 31 de Diciembre de 2023
(Cifras en pesos)

4.1.4.4.1.1	RECARGOS POR DERECHOS DE AGUA	0.00
4.1.4.4.1.2	RECARGOS OTROS	0.00
4.1.4.4.2	MULTAS	3,104.00
4.1.4.4.2.1	MULTAS POR DERECHOS DE AGUA	0.00
4.1.4.4.2.2	MULTAS OTROS	3,104.00
4.1.4.4.3	ACTUALIZACIÓN	0.00
4.1.4.4.3.1	ACTUALIZACIÓN POR DERECHOS DE AGUA	0.00
4.1.4.4.3.2	ACTUALIZACIÓN OTROS	0.00
4.1.4.5	DERECHOS NO COMP. EN LA LEY DE ING. VIGENTE CAUS. EN EJER. FISC. ANT. PEND. DE LIQ. O PAGO	0.00
4.1.4.9	OTROS DERECHOS	10,865.00
4.1.4.9.1	OTROS DERECHOS	10,865.00
4.1.5	PRODUCTOS DE TIPO CORRIENTE	60,882.66
4.1.5.1	PRODUCTOS	60,882.66
4.1.5.1.1	MERCADOS	14,815.00
4.1.5.1.2	EXPLOTACIÓN DE OTROS BIENES	0.00
4.1.5.1.3	INGRESOS DE CAMIONES	0.00
4.1.5.1.4	INGRESOS DE FOTOCOPIADO	0.00
4.1.5.1.5	MAQUINARIA PESADA	0.00
4.1.5.1.6	ESTACIONAMIENTO	0.00
4.1.5.1.7	AUDITORIO MUNICIPAL	0.00
4.1.5.1.8	ARRENDAMIENTO DE LOCALES	0.00
4.1.5.1.9	BAÑOS PÚBLICOS	0.00
4.1.5.1.10	ASIGNACIÓN DE LOTES EN CEMENTERIO	0.00
4.1.5.1.11	INTERESES BANCARIOS, CRÉDITOS Y BONOS	46,067.66
4.1.5.4	PRODUCTOS NO COMP. EN LA LEY DE ING. VIGENTE CAUS. EN EJER. FISC. ANT. PEND. DE LIQ. O PAGO	0.00
4.1.6	APROVECHAMIENTOS DE TIPO CORRIENTE	2,075.00
4.1.6.1	INCENTIVOS DERIVADOS DE LA COLABORACIÓN FISCAL	0.00
4.1.6.1.1	GASTOS DE EJECUCIÓN	0.00
4.1.6.2	MULTAS	2,075.00
4.1.6.2.1	MULTAS	2,075.00
4.1.6.3	INDEMNIZACIONES	0.00
4.1.6.3.1	INDEMNIZACIONES	0.00
4.1.6.4	REINTEGROS	0.00
4.1.6.5	APROVECHAMIENTOS PROVENIENTES DE OBRAS PÚBLICAS	0.00
4.1.6.6	APROVECHAMIENTOS NO COMP. EN LA LEY DE ING. VIGENTE CAUS. EN EJER. FISC. ANT. PEND. DE LIQ. O PAGO	0.00
4.1.6.8	ACCESORIOS DE APROVECHAMIENTOS	0.00
4.1.6.8.1	RECARGOS	0.00
4.1.6.8.2	ACTUALIZACIÓN	0.00
4.1.6.9	OTROS APROVECHAMIENTOS	0.00
4.1.7	INGRESOS POR VENTA DE BIENES Y PRESTACIÓN DE SERVICIOS	0.00
4.1.7.1	INGRESOS POR VENTA DE BIENES Y PREST. DE SERV. DE INSTITUCIONES PÚBLICAS DE SEGURIDAD SOCIAL	0.00
4.1.7.2	INGRESOS POR VENTA DE BIENES Y PREST. DE SERV. DE EMPR. PRODUCT. DEL ESTADO	0.00
4.1.7.3	INGRESOS POR VENTA DE BIENES Y PREST. DE SERV. DE ENT. PARAEST. Y FIDEICOMISOS EMPR Y NO FINANC	0.00
4.1.7.4	INGRESOS POR VENTA DE BIENES Y PREST.	0.00

H. Ayuntamiento Constitucional San Juan Huactzinco, Tlax. PRESIDENCIA MUNICIPAL 2021-2024

H. Ayuntamiento Constitucional San Juan Huactzinco, Tlax. SINDICATURA MUNICIPAL 2021-2024

H. Ayuntamiento Constitucional San Juan Huactzinco, Tlax. TESORERÍA MUNICIPAL 2021-2024

MUNICIPIO DE SAN JUAN HUACTZINCO TLAXCALA

NOTAS AL ESTADO DE ACTIVIDADES
Al 31 de Diciembre de 2023
(Cifras en pesos)

	DE SERV. DE ENT. PARAEST. EMPR NO FINANC C/PART EST MAY	
4.1.7.5	INGRESOS POR VENTA DE BIENES Y PREST. DE SERV. DE ENT. PARAEST. EMPR FINANC MONET C/PART EST MAY	0.00
4.1.7.6	INGRESOS POR VENTA DE BIENES Y PREST. DE SERV. DE ENT. PARAEST. EMPR FINANC NO MONET C/PART EST MAY	0.00
4.1.7.7	INGRESOS POR VENTA DE BIENES Y PREST. DE SERV. DE FIDEIC. FINANC PÚBLICOS C/PART EST MAY	0.00
4.1.7.8	INGRESOS POR VENTA DE BIENES Y PREST. DE SERV. DE LOS PODERES LEG. Y JUDICIAL Y DE LOS ÓRGANOS AUT.	0.00
	TOTAL	2,375,725.08

EA-02 PARTICIPACIONES, APORTACIONES, CONVENIOS, INCENTIVOS DERIVADOS DE LA COLABORACIÓN FISCAL, FONDOS DISTINTOS DE APORTACIONES, TRANSFERENCIAS, ASIGNACIONES, SUBSIDIOS Y SUBVENCIONES, Y PENSIONES Y JUBILACIONES:

Cuenta	Nombre de la Cuenta	Monto
4.2	PART,APORT,CONV,INCENT. DERIV. D/COLAB. FISCAL, F. DIST. DE APORT,TRANSF, ASIG, SUBS Y SUBV Y P Y JUB	45,963,005.72
4.2.1	PART,APORT,CONV,INCENT. DERIV. D/COLAB. FISCAL, F. DIST. DE APORT	45,963,005.72
4.2.1.1	PARTICIPACIONES	29,031,536.24
4.2.1.1.1	FONDO GENERAL DE PARTICIPACIONES	17,129,275.37
4.2.1.1.2	FONDO DE FOMENTO MUNICIPAL	5,847,942.90
4.2.1.1.3	FONDO DE FISCALIZACIÓN Y RECAUDACIÓN	595,136.13
4.2.1.1.4	FONDO DE COMPENSACIÓN	1,271,413.27
4.2.1.1.5	FONDO DE EXTRACCIÓN DE HIDROCARBUROS	0.00
4.2.1.1.6	IMPUESTO ESPECIAL SOBRE PRODUCCIÓN Y SERVICIOS	154,946.42
4.2.1.1.7	0.136% DE LA RECAUDACIÓN FEDERAL PARTICIPABLE	0.00
4.2.1.1.8	3.17% SOBRE EXTRACCIÓN DE PETRÓLEO	0.00
4.2.1.1.9	GASOLINAS Y DIÉSEL	516,834.86
4.2.1.1.10	FONDO DEL IMPUESTO SOBRE LA RENTA	1,389,558.21
4.2.1.1.11	FONDO DE ESTABILIZACIÓN DE LOS INGRESOS DE LAS ENTIDADES FEDERATIVAS	2,126,429.08
4.2.1.2	APORTACIONES	[illegible]
4.2.1.2.1	FONDO DE APORTACIONES PARA LA NÓMINA EDUCATIVA Y GASTO OPERATIVO	0.00
4.2.1.2.2	FONDO DE APORTACIONES PARA LOS SERVICIOS DE SALUD	0.00
4.2.1.2.3	FONDO DE APORTACIONES PARA LA INFRAESTRUCTURA SOCIAL	[illegible]
4.2.1.2.4	FONDO DE APORTACIONES PARA EL FORTALECIMIENTO DE LOS MUNICIPIOS	[illegible]
4.2.1.2.5	FONDO DE APORTACIONES MÚLTIPLES	0.00
4.2.1.2.6	FONDO DE APORTACIONES PARA LA EDUCACIÓN TECNOLÓGICA Y DE ADULTOS	0.00
4.2.1.2.7	FONDO DE APORTACIONES PARA LA SEGURIDAD PÚBLICA DE LOS ESTADOS Y DEL DISTRITO FEDERAL	0.00
4.2.1.2.8	FONDO DE APORTACIONES PARA EL FORTALECIMIENTO DE LAS ENTIDADES	0.00

H. Ayuntamiento Constitucional San Juan Huactzinco, Tlax. SINDICATURA MUNICIPAL 2021-2024

H. Ayuntamiento Constitucional San Juan Huactzinco, Tlax. TESORERÍA MUNICIPAL 2021-2024

MUNICIPIO DE SAN JUAN HUACTZINCO TLAXCALA

NOTAS AL ESTADO DE ACTIVIDADES
Al 31 de Diciembre de 2023
(Cifras en pesos)

	FEDERATIVAS	
4.2.1.3	CONVENIOS	396,284.80
4.2.1.3.1	CONVENIOS DE PROTECCIÓN SOCIAL EN SALUD	0.00
4.2.1.3.2	CONVENIOS DE DESCENTRALIZACIÓN	0.00
4.2.1.3.3	CONVENIOS DE REASIGNACIÓN	0.00
4.2.1.3.4	OTROS CONVENIOS Y SUBSIDIOS	396,284.80
4.2.1.4	INCENTIVOS DERIVADOS DE LA COLABORACIÓN FISCAL	1,121,639.68
4.2.1.4.1	TENENCIA O USO DE VEHÍCULOS	0.00
4.2.1.4.2	FONDO DE COMPENSACIÓN ISAN	21,858.03
4.2.1.4.3	IMPUESTO SOBRE AUTOMÓVILES NUEVOS	0.00
4.2.1.4.4	FONDO DE COMPENSACIÓN DE REPECOS-INTERMEDIOS	0.00
4.2.1.4.5	OTROS INCENTIVOS ECONÓMICOS	1,099,781.65
4.2.1.5	FONDOS DISTINTOS DE APORTACIONES	0.00
4.2.1.5.1	FONDO PARA ENTIDADES FEDERATIVAS Y MUNICIPIOS PRODUCTORES DE HIDROCARBUROS	0.00
4.2.1.5.2	FONDO MINERO	0.00
4.2.2	TRANSFERENCIAS, ASIGNACIONES, SUBSIDIOS Y SUBVENCIONES Y PENSIONES Y JUBILACIONES	0.00
4.2.2.1	TRANSFERENCIAS INTERNAS Y ASIGNACIONES DEL SECTOR PÚBLICO	0.00
4.2.2.3	SUBSIDIOS Y SUBVENCIONES	0.00
4.2.2.3.1	SUBSIDIOS Y SUBVENCIONES	0.00
4.2.2.5	PENSIONES Y JUBILACIONES	0.00
4.2.2.7	TRANSFERENCIAS DEL FONDO MEXICANO DEL PETRÓLEO PARA LA ESTABILIZACIÓN Y EL DESARROLLO	0.00
	TOTAL	45,963,005.72

EA-03 OTROS INGRESOS Y BENEFICIOS:

Cuenta	Nombre de la Cuenta	Monto	Naturaleza
4.3	OTROS INGRESOS Y BENEFICIOS	541.80	
4.3.1	INGRESOS FINANCIEROS	0.00	
4.3.1.1	INTERESES GANADOS DE TÍTULOS, VALORES Y DEMÁS INSTRUMENTOS FINANCIEROS	0.00	
4.3.1.9	OTROS INGRESOS FINANCIEROS	0.00	
4.3.2	INCREMENTO POR VARIACIÓN DE INVENTARIOS	0.00	
4.3.2.1	INCREMENTO POR VARIACIÓN DE INVENTARIOS DE MERCANCÍAS PARA VENTA	0.00	
4.3.2.2	INCREMENTO POR VARIACIÓN DE INVENTARIOS DE MERCANCÍAS TERMINADAS	0.00	
4.3.2.3	INCREMENTO POR VARIACIÓN DE INVENTARIOS DE MERCANCÍAS EN PROCESO DE ELABORACIÓN	0.00	
4.3.2.4	INCREMENTO POR VARIACIÓN DE INVENTARIOS DE MATERIAS PRIMAS, MATERIALES Y SUMINISTROS PARA PRODUCCIÓN	0.00	
4.3.2.5	INCREMENTO POR VARIACIÓN DE ALMACÉN DE MATERIAS PRIMAS, MATERIALES Y SUMINISTROS DE CONSUMO	0.00	
4.3.3	DISMINUCIÓN DEL EXCESO DE ESTIMACIONES POR PÉRDIDA O DETERIORO U OBSOLESCENCIA	0.00	
4.3.3.1	DISMINUCIÓN DEL EXCESO DE ESTIMACIONES POR PÉRDIDA O DETERIORO U OBSOLESCENCIA	0.00	
4.3.4	DISMINUCIÓN DEL EXCESO DE PROVISIONES	0.00	
4.3.4.1	DISMINUCIÓN DEL EXCESO EN PROVISIONES	0.00	

H. Ayuntamiento Constitucional San Juan Huactzinco, Tlax. PRESIDENCIA MUNICIPAL 2021-2024

H. Ayuntamiento Constitucional San Juan Huactzinco, Tlax. TESORERIA MUNICIPAL 2021-2024

MUNICIPIO DE SAN JUAN HUACTZINCO TLAXCALA

NOTAS AL ESTADO DE ACTIVIDADES
Al 31 de Diciembre de 2023
(Cifras en pesos)

4.3.9	OTROS INGRESOS Y BENEFICIOS VARIOS	541.80	
4.3.9.2	BONIFICACIONES Y DESCUENTOS OBTENIDOS	0.00	
4.3.9.3	DIFERENCIAS POR TIPO DE CAMBIO A FAVOR	0.00	
4.3.9.4	DIFERENCIAS DE COTIZACIONES A FAVOR EN VALORES NEGOCIABLES	0.00	
4.3.9.5	RESULTADO POR POSICIÓN MONETARIA	0.00	
4.3.9.6	UTILIDADES POR PARTICIPACIÓN PATRIMONIAL	0.00	
4.3.9.7	DIFERENCIAS POR REESTRUCTURACIÓN DE DEUDA PÚBLICA A FAVOR	0.00	
4.3.9.9	OTROS INGRESOS Y BENEFICIOS VARIOS	541.80	
	TOTAL	541.80	

EA-04 GASTOS Y OTRAS PÉRDIDAS:

Cuenta	Nombre de la Cuenta	Monto	%
5.1	GASTOS DE FUNCIONAMIENTO	32,653,043.84	71.75
5.1.1	SERVICIOS PERSONALES	19,359,411.73	42.54
5.1.1.1	REMUNERACIONES AL PERSONAL DE CARÁCTER PERMANENTE	16,559,915.29	36.39
5.1.1.1.1	DIETAS	2,650,189.44	5.82
5.1.1.1.2	HABERES	0.00	0.00
5.1.1.1.3	SUELDOS A FUNCIONARIOS	878,188.52	1.93
5.1.1.1.4	SUELDOS AL PERSONAL	12,505,128.37	27.48
5.1.1.1.5	SUELDOS A TRABAJADORES	526,408.96	1.16
5.1.1.1.6	SUELDOS INTERINOS	0.00	0.00
5.1.1.1.7	SUELDOS AL MAGISTERIO	0.00	0.00
5.1.1.1.8	DIFERENCIAS DE SUELDOS AL MAGISTERIO	0.00	0.00
5.1.1.1.9	REMUNER. POR ADSCRIP. LAB. E/L EXTRANJERO	0.00	0.00
5.1.1.2	REMUNERACIONES AL PERSONAL DE CARÁCTER TRANSITORIO	0.00	0.00
5.1.1.2.1	HONORARIOS ASIMILABLES A SALARIOS	0.00	0.00
5.1.1.2.2	ADICIONES A LOS HONORARIOS ASIMILABLES A SALARIOS	0.00	0.00
5.1.1.2.3	SUELDOS AL PERSONAL EVENTUAL	0.00	0.00
5.1.1.2.4	ADICIONES AL SUELDO DEL PERSONAL EVENTUAL	0.00	0.00
5.1.1.2.5	RETRIBUC. P/SERVICIOS D/CARÁCTER SOCIAL	0.00	0.00
5.1.1.2.6	RETRIB. A REP.TRAB. Y PAT.E/L JTA D/CONC. Y ARB.	0.00	0.00
5.1.1.3	REMUNERACIONES ADICIONALES Y ESPECIALES	2,182,218.45	4.79
5.1.1.3.1	PRIMA QUINQUENAL AL PERSONAL	12,370.92	0.03
5.1.1.3.2	PRIMA QUINQUENAL A TRABAJADORES	0.00	0.00
5.1.1.3.3	PRIMA QUINQUENAL AL MAGISTERIO	0.00	0.00
5.1.1.3.4	ASIGNACIÓN DE QUINQUENIO TRABAJADORES	0.00	0.00
5.1.1.3.5	PRIMA VACACIONAL A FUNCIONARIOS	0.00	0.00
5.1.1.3.6	PRIMA VACACIONAL AL PERSONAL	41,580.58	0.09
5.1.1.3.7	PRIMA VACACIONAL A TRABAJADORES	577,412.70	1.27
5.1.1.3.8	PRIMA VACACIONAL AL MAGISTERIO	27,785.82	0.06
5.1.1.3.9	PRIMA VACACIONAL AL PERSONAL EVENTUAL	0.00	0.00
5.1.1.3.10	GRATIFICACIÓN FIN DE AÑO FUNCIONARIOS	0.00	0.00
5.1.1.3.11	GRATIFICACIÓN FIN DE AÑO AL PERSONAL	90,241.22	0.20
5.1.1.3.12	GRATIFICACIÓN FIN DE AÑO TRABAJADORES	1,433,269.21	3.14
5.1.1.3.13	GRATIFICACIÓN FIN DE AÑO MAGISTERIO	41,580.58	0.09
5.1.1.3.14	HORAS EXTRAORDINARIAS A FUNCIONARIOS	0.00	0.00
5.1.1.3.15	HORAS EXTRAORDINARIAS AL PERSONAL	0.00	0.00
5.1.1.3.16	HORAS EXTRAORDINARIAS A TRABAJADORES	0.00	0.00
5.1.1.3.17	COMPENSACIONES Y OTRAS PRESTACIONES A	8,438.14	0.02

H. Ayuntamiento Constitucional San Juan Huactzinco, Tlax. PRESIDENCIA 2021-2024
H. Ayuntamiento Constitucional San Juan Huactzinco, Tlax. SINDICATURA MUNICIPAL 2021-2024
H. Ayuntamiento Constitucional San Juan Huactzinco, Tlax. TESORERIA MUNICIPAL 2021-2024

MUNICIPIO DE SAN JUAN HUACTZINCO TLAXCALA

NOTAS AL ESTADO DE ACTIVIDADES
Al 31 de Diciembre de 2023
(Cifras en pesos)

	FUNCIONARIOS		
5.1.1.3.18	COMPENSACIONES AL PERSONAL	85,832.05	0.19
5.1.1.3.19	COMPENSACIONES A TRABAJADORES	0.00	0.00
5.1.1.3.20	COMPENSACIONES A MAGISTERIO	0.00	0.00
5.1.1.3.21	BONO DE ACTUACIÓN A FUNCIONARIOS	0.00	0.00
5.1.1.3.22	BONO DE ACTUACIÓN AL PERSONAL	0.00	0.00
5.1.1.3.23	BONO DE ACTUACIÓN A TRABAJADORES	0.00	0.00
5.1.1.3.24	COMPLEM. A FUNCIONARIOS D/ SECTOR EDUCATIVO	0.00	0.00
5.1.1.3.25	COMPLEM. AL PERSONAL DEL SECTOR EDUCATIVO	0.00	0.00
5.1.1.3.26	COMPLEM. A TRABAJADORES DEL SECTOR EDUCATIVO	0.00	0.00
5.1.1.3.27	COMPLEM. A INTERINOS DEL SECTOR EDUCATIVO	0.00	0.00
5.1.1.3.28	COMPLEMENTO A MAGISTERIO	0.00	0.00
5.1.1.3.29	SOBREHABERES	0.00	0.00
5.1.1.3.30	ASIG.TÉC.MANDO, COM. VUELO Y TEC.ESPEC.	0.00	0.00
5.1.1.3.31	ASIGNACIÓN POR ACTOS DE FISCALIZACIÓN	0.00	0.00
5.1.1.3.32	ASIGNACIÓN POR SUPERVISIÓN	0.00	0.00
5.1.1.3.33	ASIGNACIÓN POR ACTOS DE INSPECCIÓN	0.00	0.00
5.1.1.3.34	PART. VIG. CUMP.D/LAS LEY.Y CUST.VAL.	0.00	0.00
5.1.1.4	SEGURIDAD SOCIAL	0.00	0.00
5.1.1.4.1	APORTACIONES DE SEGURIDAD SOCIAL	0.00	0.00
5.1.1.4.2	APORTACIONES A FONDOS DE VIVIENDA	0.00	0.00
5.1.1.4.3	CUOTAS SEGURO DE RETIRO A FUNCIONARIOS	0.00	0.00
5.1.1.4.4	CUOTAS SEGURO DE RETIRO AL PERSONAL	0.00	0.00
5.1.1.4.5	CUOTAS SEGURO DE RETIRO A MAGISTERIO	0.00	0.00
5.1.1.4.6	CUOTAS SEGURO DE VIDA A FUNCIONARIOS	0.00	0.00
5.1.1.4.7	CUOTAS SEGURO DE VIDA AL PERSONAL	0.00	0.00
5.1.1.4.8	CUOTAS SEGURO DE VIDA A TRABAJADORES	0.00	0.00
5.1.1.4.9	CUOTAS SEGURO DE VIDA AL MAGISTERIO	0.00	0.00
5.1.1.5	OTRAS PRESTACIONES SOCIALES Y ECONÓMICAS	617,277.99	1.36
5.1.1.5.1	CUOTAS P/EL FDO D/AHORRO Y FDO D/TRABAJO	0.00	0.00
5.1.1.5.2	INDEMNIZACIÓN Y LIQUID. A FUNCIONARIOS	0.00	0.00
5.1.1.5.3	INDEMNIZACIÓN Y LIQUIDACIÓN AL PERSONAL	257,835.32	0.57
5.1.1.5.4	INDEMNIZACIÓN Y LIQUID. A TRABAJADORES	273,057.01	0.60
5.1.1.5.5	MES PREJUBILATORIO	0.00	0.00
5.1.1.5.6	JUBILACIÓN A TRABAJADORES	0.00	0.00
5.1.1.5.7	JUBILACIÓN A MAGISTERIO	0.00	0.00
5.1.1.5.8	PENSIÓN	0.00	0.00
5.1.1.5.9	AYUDA PARA PASAJES	0.00	0.00
5.1.1.5.10	APOYO CANASTA	0.00	0.00
5.1.1.5.11	OTRAS PRESTACIONES	0.00	0.00
5.1.1.5.12	DÍAS ECONÓMICOS A FUNCIONARIOS	0.00	0.00
5.1.1.5.13	DÍAS ECONÓMICOS AL PERSONAL	0.00	0.00
5.1.1.5.14	DÍAS ECONÓMICOS A TRABAJADORES	0.00	0.00
5.1.1.5.15	VACACIONES NO DISFRUTADAS DE FUNCIONARIOS	0.00	0.00
5.1.1.5.16	VACACIONES NO DISFRUTADAS DEL PERSONAL	0.00	0.00
5.1.1.5.17	INCENTIVO AL AHORRO DE LOS FUNCIONARIOS	0.00	0.00
5.1.1.5.18	INCENTIVO AL AHORRO DEL PERSONAL	0.00	0.00
5.1.1.5.19	INCENTIVO AL AHORRO DE LOS TRABAJADORES	0.00	0.00
5.1.1.5.20	INCENTIVO AL AHORRO DE LOS INTERINOS	0.00	0.00
5.1.1.5.21	ANIVERSARIO DÍA DEL TRABAJO	0.00	0.00
5.1.1.5.22	NUEVE DÍAS SINDICATO	0.00	0.00
5.1.1.5.23	PRESTAC. CONTRACT. A FUNCIONARIOS D/ SECTOR EDUCATIVO	0.00	0.00

H. Ayuntamiento Constitucional San Juan Huactzinco, Tlax. PRESIDENCIA MUNICIPAL 2021-2024

H. Ayuntamiento Constitucional San Juan Huactzinco, Tlax. SINDICATURA MUNICIPAL 2021-2024

H. Ayuntamiento Constitucional San Juan Huactzinco, Tlax. TESORERIA MUNICIPAL 2021-2024

MUNICIPIO DE SAN JUAN HUACTZINCO TLAXCALA

NOTAS AL ESTADO DE ACTIVIDADES
Al 31 de Diciembre de 2023
(Cifras en pesos)

5.1.1.5.24	PRESTAC. CONTRACT. AL PERSONAL D/ SECTOR EDUCATIVO	0.00	0.00
5.1.1.5.25	PRESTAC. CONTRACT. A TRABAJADORES D/ SECTOR EDUCATIVO	0.00	0.00
5.1.1.5.26	PRESTAC. CONTRACT. AL INTERINOS D/ SECTOR EDUCATIVO	0.00	0.00
5.1.1.5.27	PRESTACIONES CONTRACTUALES A MAGISTERIO	0.00	0.00
5.1.1.5.28	SERVICIO MÉDICO A FUNCIONARIOS	0.00	0.00
5.1.1.5.29	SERVICIO MÉDICO A PERSONAL	0.00	0.00
5.1.1.5.30	SERVICIO MÉDICO A TRABAJORES	10,020.49	0.02
5.1.1.5.31	SERVICIO MÉDICO MAGISTERIO	0.00	0.00
5.1.1.5.32	APOYOS A LA CAPAC. D/LOS SERVID. PÚB.	0.00	0.00
5.1.1.5.33	CUOTAS DESPENSA A FUNCIONARIOS	0.00	0.00
5.1.1.5.34	CUOTAS DESPENSA AL PERSONAL	0.00	0.00
5.1.1.5.35	CUOTAS DESPENSA A TRABAJADORES	36,924.00	0.08
5.1.1.5.36	CUOTAS DESPENSA A INTERINOS	0.00	0.00
5.1.1.5.37	CUOTAS DESPENSA AL MAGISTERIO	0.00	0.00
5.1.1.5.38	DESPENSA ESPECIAL DE FIN DE AÑO FUNCIONARIOS	0.00	0.00
5.1.1.5.39	DESPENSA ESPECIAL DE FIN DE AÑO PERSONAL	0.00	0.00
5.1.1.5.40	DESPENSA ESPECIAL DE FIN DE AÑO TRABAJADORES	0.00	0.00
5.1.1.5.41	PERCEPCIÓN COMPLEMENTARIA FUNCIONARIOS	0.00	0.00
5.1.1.5.42	PERCEPCIÓN COMPLEMENTARIA EMPLEADOS	0.00	0.00
5.1.1.5.43	OTRAS PERCEPCIONES A FUNCIONARIOS	0.00	0.00
5.1.1.5.44	OTRAS PERCEPCIONES AL PERSONAL	0.00	0.00
5.1.1.5.45	OTRAS PERCEPCIONES A TRABAJADORES	0.00	0.00
5.1.1.5.46	OTRAS PERCEPCIONES A INTERINOS	0.00	0.00
5.1.1.5.47	APORTACIÓN A PENSIONES DE FUNCIONARIOS	0.00	0.00
5.1.1.5.48	APORTACIÓN A PENSIONES DE PERSONAL	0.00	0.00
5.1.1.5.49	APORTACIÓN A PENSIONES DE TRABAJADORES	0.00	0.00
5.1.1.5.50	APORTACIÓN A PENSIONES POR MAGISTERIO	0.00	0.00
5.1.1.5.51	BONO ANUAL A FUNCIONARIOS	0.00	0.00
5.1.1.5.52	BONO ANUAL AL PERSONAL	0.00	0.00
5.1.1.5.53	BONO ANUAL A TRABAJADORES	0.00	0.00
5.1.1.5.54	BONO ANUAL A INTERINOS	0.00	0.00
5.1.1.5.55	ADICIÓN A LAS CUOTAS SEGURO DE RETIRO A FUNCIONARIOS	0.00	0.00
5.1.1.5.56	ADICIÓN A LAS CUOTAS SEGURO DE RETIRO AL PERSONAL	0.00	0.00
5.1.1.5.57	BONIFICACIONES A FUNCIONARIOS	0.00	0.00
5.1.1.5.58	BONIFICACIONES AL PERSONAL	0.00	0.00
5.1.1.5.59	BONIFICACIONES A TRABAJADORES	0.00	0.00
5.1.1.5.60	BONO FUNCIONARIOS DEL SECTOR EDUCATIVO	0.00	0.00
5.1.1.5.61	BONO AL PERSONAL DEL SECTOR EDUCATIVO	0.00	0.00
5.1.1.5.62	BONO A TRABAJADORES DEL SECTOR EDUCATIVO	0.00	0.00
5.1.1.5.63	BONO MAGISTERIO	0.00	0.00
5.1.1.5.64	VIATICOS MAGISTERIO	0.00	0.00
5.1.1.6	PAGO DE ESTÍMULOS A SERVIDORES PÚBLICOS	0.00	0.00
5.1.1.6.1	ESTÍMULOS	0.00	0.00
5.1.1.6.1.1	ESTÍMULOS POR AÑOS DE SERVICIOS	0.00	0.00
5.1.1.6.1.2	BONO ANIVERSARIO TREINTA DIAS	0.00	0.00
5.1.1.6.1.3	ESTÍMULOS AL MAGISTERIO	0.00	0.00
5.1.1.6.2	RECOMPENSAS	0.00	0.00
5.1.2	MATERIALES Y SUMINISTROS	1,015.42	8.07
5.1.2.1	MATERIALES DE ADMINISTRACIÓN, EMISIÓN DE DOCUMENTOS Y ARTÍCULOS OFICIALES	1,288,754	2.29
5.1.2.1.1	MATERIALES, UTIL.Y EQPOS MEN. D/OFICINA	498,951.16	1.10

H. Ayuntamiento Constitucional San Juan Huactzinco, Tlax. PRESIDENCIA MUNICIPAL 2021-2024

H. Ayuntamiento Constitucional San Juan Huactzinco, Tlax. SINDICATURA MUNICIPAL 2021-2024

H. Ayuntamiento Constitucional San Juan Huactzinco, Tlax. TESORERÍA MUNICIPAL 2021-2024

MUNICIPIO DE SAN JUAN HUACTZINCO TLAXCALA

NOTAS AL ESTADO DE ACTIVIDADES
Al 31 de Diciembre de 2023
(Cifras en pesos)

5.1.2.1.2	MATERIALES Y UTILES D/IMPRES. Y REPROD.	157,989.69	0.35
5.1.2.1.3	MATERIAL ESTADÍSTICO Y GEOGRÁFICO	0.00	0.00
5.1.2.1.4	MAT.UTIL.Y EQPOS MEN.TECN.D/L INF.Y COM.	65,209.13	0.14
5.1.2.1.5	MATERIAL IMPRESO E INFORMACIÓN DIGITAL	137,833.79	0.30
5.1.2.1.6	MATERIAL DE LIMPIEZA	86,824.37	0.19
5.1.2.1.7	MATERIALES Y ÚTILES DE ENSEÑANZA	0.00	0.00
5.1.2.1.8	MAT. P/EL REG. E INDENT. BIENES Y PERS.	95,575.40	0.21
5.1.2.2	ALIMENTOS Y UTENSILIOS	263,522.73	0.58
5.1.2.2.1	PRODUCTOS ALIMENTICIOS PARA PERSONAS	261,475.75	0.57
5.1.2.2.2	PRODUCTOS ALIMENTICIOS PARA ANIMALES	65.08	0.00
5.1.2.2.3	UTENSILIOS P/EL SERVICIO. D/ALIMENT.	1,981.90	0.00
5.1.2.3	MATERIAS PRIMAS Y MATERIALES DE PRODUCCIÓN Y COMERCIALIZACIÓN	7,204.58	0.02
5.1.2.3.1	PROD.ALIMENT.AGROP.Y FORÉST.ADQ. C/M.P.	0.00	0.00
5.1.2.3.2	INSUMOS TEXT. ADQ. COMO MATERIA PRIMA	0.00	0.00
5.1.2.3.3	PROD. D/PAPEL,CARTÓN E IMPRES.ADQ.C/M.P.	0.00	0.00
5.1.2.3.4	COMB.LUB.ADIT.CARB.Y DERIV.ADQ.C/M.P.	3,782.58	0.01
5.1.2.3.5	PROD. QUÍM. FARM. Y LAB. ADQ. COMO M.P.	3,422.00	0.01
5.1.2.3.6	PROD.MET. BÁSE D/MIN.NO MET.ADQ.C/M.P.	0.00	0.00
5.1.2.3.7	PROD.D/CUERO,PIEL.PLÁST.HULE ADQ.C/M.P.	0.00	0.00
5.1.2.3.8	MERCANCIAS ADQ.P/SU COMERCIALIZACIÓN	0.00	0.00
5.1.2.3.9	OTROS PRODUCTOS ADQ.C/MATERIA PRIMA	0.00	0.00
5.1.2.4	MATERIALES Y ARTÍCULOS DE CONSTRUCCIÓN Y DE REPARACIÓN	132,018.89	0.29
5.1.2.4.1	PRODUCTOS MINERALES NO METÁLICOS	0.00	0.00
5.1.2.4.2	CEMENTO Y PRODUCTOS DE CONCRETO	2,870.81	0.01
5.1.2.4.3	CAL, YESO Y PRODUCTOS DE YESO	692.40	0.00
5.1.2.4.4	MADERA Y PRODUCTOS DE MADERA	0.00	0.00
5.1.2.4.5	VIDRIO Y PRODUCTOS DE VIDRIO	0.00	0.00
5.1.2.4.6	MATERIAL ELÉCTRICO Y ELECTRÓNICO	45,508.99	0.10
5.1.2.4.7	ARTÍCULOS METÁLICOS PARA LA CONSTRUCCIÓN	13,957.44	0.03
5.1.2.4.8	MATERIALES COMPLEMENTARIOS	829.40	0.00
5.1.2.4.9	OTROS MATERIALES Y ART.D/CONST.Y REPAR.	68,159.35	0.15
5.1.2.5	PRODUCTOS QUÍMICOS, FARMACÉUTICOS Y DE LABORATORIO	61,586.81	0.14
5.1.2.5.1	PRODUCTOS QUÍMICOS BÁSICOS	0.00	0.00
5.1.2.5.2	FERTILIZANTES, PESTIC.Y OTROS AGROQ.	0.00	0.00
5.1.2.5.3	MEDICINAS Y PRODUCTOS FARMACÉUTICOS	21,262.92	0.05
5.1.2.5.4	MATERIALES, ACCES.Y SUMIN.MÉDICOS	31,977.69	0.07
5.1.2.5.5	MATERIALES, ACCES.Y SUMIN.D/LABORATORIO	8,346.20	0.02
5.1.2.5.6	FIBRAS SINT.HULES, PLÁST.Y DERIVADOS	0.00	0.00
5.1.2.5.7	OTROS PRODUCTOS QUÍMICOS	0.00	0.00
5.1.2.6	COMBUSTIBLES, LUBRICANTES Y ADITIVOS	1,457,838.22	3.20
5.1.2.6.1	COMBUSTIBLES, LUBRICANTES Y ADITIVOS	1,457,838.22	3.20
5.1.2.6.2	CARBÓN Y SUS DERIVADOS	0.00	0.00
5.1.2.7	VESTUARIO, BLANCOS, PRENDAS DE PROTECCIÓN Y ARTÍCULOS DEPORTIVOS	[illegible]	0.77
5.1.2.7.1	VESTUARIO Y UNIFORMES	[illegible]	
5.1.2.7.2	PRENDAS DE SEG. Y PROT. PERSONAL	[illegible]	0.58
5.1.2.7.3	ARTÍCULOS DEPORTIVOS	[illegible]	0.15
5.1.2.7.4	PRODUCTOS TEXTILES	[illegible]	0.03
5.1.2.7.5	BLANC.Y OTROS PRODUCTOS TEXT. EXC. PRENDAS DE VEST.	[illegible]	0.00
5.1.2.8	MATERIALES, SUMINISTROS PARA SEGURIDAD	[illegible]	0.01
5.1.2.8.1	SUSTANCIAS Y MATERIALES EXPLOSIVOS	[illegible]	0.23
5.1.2.8.2	MATERIALES DE SEGURIDAD PÚBLICA	0.00	0.00
5.1.2.8.3	PRENDAS DE SEG. PÚB. Y NACIONAL	[illegible]	0.08
5.1.2.9	HERRAMIENTAS, REFACCIONES Y ACCESORIOS MENORES	[illegible]	0.15
		250,698.24	0.55

H. Ayuntamiento Constitucional San Juan Huactzinco, Tlax. 2021-2024 PRESIDENCIA

H. Ayuntamiento Constitucional San Juan Huactzinco, Tlax. 2021-2024 SINDICATURA MUNICIPAL

H. Ayuntamiento Constitucional San Juan Huactzinco, Tlax. 2021-2024 TESORERIA MUNICIPAL

MUNICIPIO DE SAN JUAN HUACTZINCO TLAXCALA

NOTAS AL ESTADO DE ACTIVIDADES
Al 31 de Diciembre de 2023
(Cifras en pesos)

5.1.2.9.1	HERRAMIENTAS MENORES	103,407.77	0.23
5.1.2.9.2	REFACCIONES Y ACCES. MEN. D/EDIFICIOS	33,719.51	0.07
5.1.2.9.3	REF.Y ACC.MEN.MOB.EQPO D/ADM.EDUC.Y REC.	8,874.00	0.02
5.1.2.9.4	REF.Y ACC.MEN.EQPO D/CÓMP.Y TEC. D/INF.	1,954.60	0.00
5.1.2.9.5	REF.Y ACC.MEN.D/EQPO E INST.MÉD.Y D/LAB.	0.00	0.00
5.1.2.9.6	REFACCIONES Y ACCES.MEN.D/EQPO D/TRANSP.	93,716.06	0.21
5.1.2.9.7	REFACCIÓNES Y ACC.MEN.EQPO DEF.Y SEG.	0.00	0.00
5.1.2.9.8	REFACCIONES Y ACC. MEN.D/MAQ.Y OTROS EQ.	5,742.00	0.01
5.1.2.9.9	REFAC.Y OTROS ACC.MEN.OTROS BIEN.MUEB.	3,184.40	0.01
5.1.3	SERVICIOS GENERALES	9,621,556.90	21.14
5.1.3.1	SERVICIOS BÁSICOS	3,975,714.72	8.74
5.1.3.1.1	ENERGÍA ELÉCTRICA	3,933,731.00	8.64
5.1.3.1.2	GAS	2,205.01	0.00
5.1.3.1.3	AGUA	0.00	0.00
5.1.3.1.4	TELEFONÍA TRADICIONAL	18,701.00	0.04
5.1.3.1.5	TELEFONÍA CELULAR	2,736.00	0.01
5.1.3.1.6	SERVICIOS DE TELECOM. Y SATÉLITES	0.00	0.00
5.1.3.1.7	SERV.D/ACCESO D/INTERNET, REDES Y PROCESAM. D/ INF.	0.00	0.00
5.1.3.1.8	SERVICIOS POSTALES Y TELEGRÁFICOS	375.86	0.00
5.1.3.1.9	SERVICIOS INTEGRALES Y OTROS SERVICIOS	17,965.85	0.04
5.1.3.2	SERVICIOS DE ARRENDAMIENTO	431,279.10	0.95
5.1.3.2.1	ARRENDAMIENTO DE TERRENOS	0.00	0.00
5.1.3.2.2	ARRENDAMIENTO DE EDIFICIOS	0.00	0.00
5.1.3.2.3	ARREND. D/MOB.Y EQPO.D/ADMÓN. EDUC. Y RECREATIVO	58,295.19	0.13
5.1.3.2.4	ARREND. D/EQUIPO E INSTRUM. MÉDICO Y D/ LAB.	0.00	0.00
5.1.3.2.5	ARRENDAMIENTO DE EQUIPO DE TRANSPORTE	41,644.00	0.09
5.1.3.2.6	ARRENDAMIENTO D/MAQUINARIA, OTROS EQPOS Y HERR.	260,794.51	0.57
5.1.3.2.7	ARRENDAMIENTOS DE ACTIVOS INTANGIBLES	0.00	0.00
5.1.3.2.8	ARRENDAMIENTO FINANCIERO	0.00	0.00
5.1.3.2.9	OTROS ARRENDAMIENTOS	70,545.40	0.16
5.1.3.3	SERVICIOS PROFESIONALES, CIENTÍFICOS Y TÉCNICOS Y OTROS SERVICIOS	317,768.64	0.70
5.1.3.3.1	SERV. LEGALES D/CONTAB.AUDITORÍA Y RELACIONADOS	5,800.00	0.01
5.1.3.3.2	SERV.D/DISEÑO, ARQ. ING.Y ACTIV. RELACIONADAS	66,978.40	0.15
5.1.3.3.3	SERV.D/CONSULTORIA ADMTVA. PROC. TÉC. Y TECNOL. D/L INF.	36,607.56	0.08
5.1.3.3.4	SERVICIOS DE CAPACITACIÓN	30,213.33	0.07
5.1.3.3.5	SERV.D/ INVESTIGACIÓN CIENTÍFICA Y DESARROLLO	0.00	0.00
5.1.3.3.6	SERV.D/APOYO ADMTVO. FOTOCOP. IMPRESIÓN	36,892.35	0.08
5.1.3.3.7	SERVICIOS DE PROTECCIÓN Y SEGURIDAD	0.00	0.00
5.1.3.3.8	SERVICIOS DE VIGILANCIA	0.00	0.00
5.1.3.3.9	SERV. PROFESIONALES,CIENTIF.Y TÉCNICOS INTEGRALES	140,271.00	0.31
5.1.3.4	SERVICIOS FINANCIEROS, BANCARIOS Y COMERCIALES	28,188.12	0.06
5.1.3.4.1	SERVICIOS FINANCIEROS Y BANCARIOS	1,188.12	0.03
5.1.3.4.2	SERV.D/COBRANZA, INVEST.CREDITICIA Y SIMILAR	0.00	0.00
5.1.3.4.3	SERV.D/RECAUDACIÓN, TRASL.Y CUST. D/VALORES	2081.00	0.00

H. Ayuntamiento Constitucional San Juan Huactzinco, Tlax. PRESIDENCIA MUNICIPAL 2021-2024
H. Ayuntamiento Constitucional San Juan Huactzinco, Tlax. SINDICATURA MUNICIPAL 2021-2024
H. Ayuntamiento Constitucional San Juan Huactzinco, Tlax. TESORERÍA MUNICIPAL

MUNICIPIO DE SAN JUAN HUACTZINCO TLAXCALA

NOTAS AL ESTADO DE ACTIVIDADES
Al 31 de Diciembre de 2023
(Cifras en pesos)

5.1.3.4.4	SEGUROS D/RESPONSABILIDAD PATRIM.Y FIANZAS	0.00	0.00
5.1.3.4.5	SEGURO DE BIENES PATRIMONIALES	0.00	0.00
5.1.3.4.6	ALMACENAJE, ENVASE Y EMBALAJE	0.00	0.00
5.1.3.4.7	FLETES Y MANIOBRAS	17,400.00	0.04
5.1.3.4.8	COMISIONES POR VENTAS	0.00	0.00
5.1.3.4.9	SERV. FINANCIEROS, BANCARIOS Y COMERC. INTEGRALES	0.00	0.00
5.1.3.5	SERVICIOS DE INSTALACIÓN, REPARACIÓN, MANTENIMIENTO Y CONSERVACIÓN	1,566,469.91	3.44
5.1.3.5.1	CONSERV.Y MANTTO MENOR D/INMUEBLES	234,407.14	0.52
5.1.3.5.2	INST. REP. Y MANTTO. MOB. Y EQPO. ADM. EDUC. Y REC.	10,600.00	0.02
5.1.3.5.3	INST. REP. Y MANTTO. EQPO. COM. Y TECNOLOGÍA D/L INF.	44,666.15	0.10
5.1.3.5.4	INST. REP. Y MANTTO. D/EQPO. E INSTRUM. MÉDICO Y LAB.	0.00	0.00
5.1.3.5.5	REPAR. Y MANTTO D/ EQPO. D/ TRANSPORTE	987,938.20	2.17
5.1.3.5.6	REPAR. Y MANTTO D/ EQPO. D/ DEFENSA Y SEG.	37,990.00	0.08
5.1.3.5.7	INST. REP. Y MANT. D/MAQUINARIA, OTROS EQPOS. Y HERR.	2,030.00	0.00
5.1.3.5.8	SERV.D/ LIMPIEZA Y MANEJO DE DESECHOS	229,245.67	0.50
5.1.3.5.9	SERVICIOS DE JARDINERÍA Y FUMIGACIÓN	19,592.75	0.04
5.1.3.6	SERVICIOS DE COMUNICACIÓN SOCIAL Y PUBLICIDAD	309,179.83	0.68
5.1.3.6.1	DIFUSIÓN, RADIO, TV.Y MED.D/MEN.S/PRO. ACT. GUB.	241,280.74	0.53
5.1.3.6.2	DIFUSIÓN, RADIO, TV.Y MED.MEN.COM. PROMOVER VTA. B O S	1,740.00	0.00
5.1.3.6.3	SERV.D/CREATIVIDAD, PRE-PROD. Y PRO.PUB. EXCEP.INTERNET	0.00	0.00
5.1.3.6.4	SERVICIOS DE REVELADO DE FOTOGRAFÍAS	0.00	0.00
5.1.3.6.5	SERVICIOS D/LA INDUSTRIA FÍLMICA, D/SON. Y D/VIDEO	0.00	0.00
5.1.3.6.6	SERV.D/CREACIÓN Y DIFUSIÓN CONT.EXCLUS. A TRAVÉS INTERNET	66,159.09	0.15
5.1.3.6.7	OTROS SERVICIOS DE INFORMACIÓN	0.00	0.00
5.1.3.7	SERVICIOS DE TRASLADO Y VIÁTICOS	14,633.03	0.03
5.1.3.7.1	PASAJES AÉREOS	0.00	0.00
5.1.3.7.2	PASAJES TERRESTRES	4,462.03	0.01
5.1.3.7.3	PASAJES MARÍTIMOS, LACUSTRES Y FLUVIALES	0.00	0.00
5.1.3.7.4	AUTOTRANSPORTE	0.00	0.00
5.1.3.7.5	VIÁTICOS EN EL PAÍS	9,085.00	0.02
5.1.3.7.6	VIÁTICOS EN EL EXTRANJERO	0.00	0.00
5.1.3.7.7	GASTOS D/INSTALACIÓN Y TRASLADO D/MENAJE	0.00	0.00
5.1.3.7.8	SERVICIOS INTEGRALES D/TRASLADO Y VÍATICOS	0.00	0.00
5.1.3.7.9	OTROS SERVICIOS DE TRASLADO Y HOSPEDAJE	686.00	0.00
5.1.3.8	SERVICIOS OFICIALES	2,295,163.55	5.04
5.1.3.8.1	GASTOS DE CEREMONIAL	0.00	0.00
5.1.3.8.2	GASTOS DE ORDEN SOCIAL Y CULTURAL	2,176,117.45	4.78
5.1.3.8.3	CONGRESOS Y CONVENCIONES	0.00	0.00
5.1.3.8.4	EXPOSICIONES	119,046.00	0.26
5.1.3.8.5	GASTOS DE REPRESENTACIÓN	0.00	0.00
5.1.3.9	OTROS SERVICIOS GENERALES	683,979.80	1.50
5.1.3.9.1	SERVICIOS FUNERARIOS Y DE CEMENTERIOS	0.00	0.00
5.1.3.9.2	IMPUESTOS Y DERECHOS	29,777.00	0.07

H. Ayuntamiento Constitucional San Juan Huactzinco, Tlax. SINDICATURA MUNICIPAL 2021-2024

MUNICIPIO DE SAN JUAN HUACTZINCO TLAXCALA

NOTAS AL ESTADO DE ACTIVIDADES
Al 31 de Diciembre de 2023
(Cifras en pesos)

5.1.3.9.3	IMPUESTOS Y DERECHOS DE IMPORTACIÓN	0.00	0.00
5.1.3.9.4	SENTENCIAS Y RESOL.P/AUTOR.COMPETENTE	0.00	0.00
5.1.3.9.5	PENAS, MULTAS, ACCES.Y ACTUALIZACIONES	0.00	0.00
5.1.3.9.6	OTROS GASTOS POR RESPONSABILIDADES	0.00	0.00
5.1.3.9.7	UTILIDADES	0.00	0.00
5.1.3.9.8	IMPTO.S/ NOMINAS Y OTROS DERIV. RELACIÓN LABORAL	652,202.00	1.43
5.1.3.9.9	OTROS SERVICIOS GENERALES	0.00	0.00
5.2	TRANSFERENCIAS, ASIGNACIONES, SUBSIDIOS Y OTRAS AYUDAS	4,474,395.51	9.83
5.2.1	TRANSFERENCIAS INTERNAS Y ASIGNACIONES AL SECTOR PÚBLICO	0.00	0.00
5.2.1.1	ASIGNACIONES AL SECTOR PÚBLICO	0.00	0.00
5.2.1.1.1	ASIG. PRESUP. AL PODER EJECUTIVO	0.00	0.00
5.2.1.1.2	ASIG. PRESUP. AL PODER LEGISLATIVO	0.00	0.00
5.2.1.1.3	ASIG. PRESUP. AL PODER JUDICIAL	0.00	0.00
5.2.1.1.4	ASIG. PRESUP. A ÓRGANOS AUTÓNOMOS	0.00	0.00
5.2.1.2	TRANSFERENCIAS INTERNAS AL SECTOR PÚBLICO	0.00	0.00
5.2.1.2.1	TRANSF. INTERNAS OTORG. ENT. PARAEST. NO/EMPRES.NO/FINAN.	0.00	0.00
5.2.1.2.2	TRANSF.INTERNAS OTORG.ENT.PARAEST. EMPRES.Y NO/FINAN	0.00	0.00
5.2.1.2.3	TRANSF.INTERNAS OTORG.FID.PÚB.EMPRES.Y NO/FINAN	0.00	0.00
5.2.1.2.4	TRANSF.INTERNAS OTORG.INSTIT. PARAEST. PÚB. FINAN.	0.00	0.00
5.2.1.2.5	TRANSF.INTERNAS OTORG.FIDEICOM. PÚB. FINANCIEROS	0.00	0.00
5.2.2	TRANSFERENCIAS AL RESTO DEL SECTOR PÚBLICO	1,000,000.00	2.20
5.2.2.1	TRANSFERENCIAS A ENTIDADES PARAESTATALES	0.00	0.00
5.2.2.1.1	TRANSF.OTORG. ENT.PARAEST. NO/EMP. Y NO/FINAN	0.00	0.00
5.2.2.1.2	TRANSF.OTORG. P/ENT.PARAEST. EMP. Y NO/FINAN.	0.00	0.00
5.2.2.1.3	TRANSF.OTORG. P/INST.PARAEST. PÚB. FINAN.	0.00	0.00
5.2.2.2	TRANSFERENCIAS A ENTIDADES FEDERATIVAS Y MUNICIPIOS	1,000,000.00	2.20
5.2.2.2.1	TRANSF. OTORG. ENTID.FEDERATIVAS Y MUNICIPIOS	1,000,000.00	2.20
5.2.2.2.2	TRANSF.A FIDEICOM. P/ENTID.FEDERATIVAS Y MUNICIPIOS	0.00	0.00
5.2.3	SUBSIDIOS Y SUBVENCIONES	0.00	0.00
5.2.3.1	SUBSIDIOS	0.00	0.00
5.2.3.1.1	SUBSIDIOS A LA PRODUCCIÓN	0.00	0.00
5.2.3.1.2	SUBSIDIOS A LA DISTRIBUCIÓN	0.00	0.00
5.2.3.1.3	SUBSIDIOS A LA INVERSIÓN	0.00	0.00
5.2.3.1.4	SUBSIDIOS A LA PRESTACIÓN/SERVICIOS PÚBLICOS	0.00	0.00
5.2.3.1.5	SUBSIDIOS P/CUBRIR DIFER.TASAS DE INTERÉS	0.00	0.00
5.2.3.1.6	SUBSIDIOS A LA VIVIENDA	0.00	0.00
5.2.3.1.7	SUBSIDIOS A ENTIDADES FEDERATIVAS Y MUNICIPIOS	0.00	0.00
5.2.3.1.8	OTROS SUBSIDIOS	0.00	0.00
5.2.3.2	SUBVENCIONES	0.00	0.00

H. Ayuntamiento Constitucional San Juan Huactzinco, Tlax. PRESIDENCIA 2021-2024

H. Ayuntamiento Constitucional San Juan Huactzinco, Tlax. SINDICATURA MUNICIPAL 2021-2024

H. Ayuntamiento Constitucional San Juan Huactzinco, Tlax. TESORERIA MUNICIPAL 2021-2024

MUNICIPIO DE SAN JUAN HUACTZINCO TLAXCALA

NOTAS AL ESTADO DE ACTIVIDADES
Al 31 de Diciembre de 2023
(Cifras en pesos)

5.2.3.2.1	SUBVENCIONES AL CONSUMO	0.00	0.00
5.2.4	AYUDAS SOCIALES	3,474,395.51	7.63
5.2.4.1	AYUDAS SOCIALES A PERSONAS	2,629,637.43	5.78
5.2.4.1.1	AYUDAS SOCIALES A PERSONAS	2,629,637.43	5.78
5.2.4.2	BECAS	0.00	0.00
5.2.4.2.1	BECAS Y OTRAS AYUDAS P/PROG. D/CAPACITACIÓN	0.00	0.00
5.2.4.3	AYUDAS SOCIALES A INSTITUCIONES	841,869.68	1.85
5.2.4.3.1	AYUDAS SOCIALES A INSTITUCIONES DE ENSEÑANZA	718,230.71	1.58
5.2.4.3.2	AYUDAS SOCIALES A ACTIVIDADES. CIENTIF. O ACADÉMICAS	0.00	0.00
5.2.4.3.3	AYUDAS SOCIALES A INSTITUCIONES SIN FINES DE LUCRO	120,280.77	0.26
5.2.4.3.4	AYUDAS SOCIALES A COOPERATIVAS	0.00	0.00
5.2.4.3.5	AYUDAS SOCIALES A ENTIDADES D/INTERÉS PÚBLICO	3,358.20	0.01
5.2.4.4	AYUDAS SOCIALES POR DESASTRES NATURALES Y OTROS SINIESTROS	2,888.40	0.01
5.2.4.4.1	AYUDAS POR DESASTRES NATUR. Y OTROS SINIESTROS	2,888.40	0.01
5.2.5	PENSIONES Y JUBILACIONES	0.00	0.00
5.2.5.1	PENSIONES	0.00	0.00
5.2.5.1.1	PENSIONES	0.00	0.00
5.2.5.2	JUBILACIONES	0.00	0.00
5.2.5.2.1	JUBILACIONES	0.00	0.00
5.2.5.9	OTRAS PENSIONES Y JUBILACIONES	0.00	0.00
5.2.5.9.1	OTRAS PENSIONES Y JUBILACIONES	0.00	0.00
5.2.6	TRANSFERENCIAS A FIDEICOMISOS, MANDATOS Y CONTRATOS ANÁLOGOS	0.00	0.00
5.2.6.1	TRANSFERENCIAS A FIDEICOMISOS, MANDATOS Y CONTRATOS ANÁLOGOS AL GOBIERNO	0.00	0.00
5.2.6.1.1	TRANSFERENCIAS A FIDEIC. D/PODER EJECUTIVO	0.00	0.00
5.2.6.1.2	TRANSFERENCIAS A FIDEIC. D/PODER LEGISLATIVO	0.00	0.00
5.2.6.1.3	TRANSFERENCIAS A FIDEIC. D/PODER JUDICIAL	0.00	0.00
5.2.6.2	TRANSFERENCIAS A FIDEICOMISOS, MANDATOS Y CONTRATOS ANÁLOGOS A ENTIDADES PARAESTATALES	0.00	0.00
5.2.6.2.1	TRANSF.A FIDEIC.PUB.ENT.PARAEST. NO/EMP. Y NO/FINAN.	0.00	0.00
5.2.6.2.2	TRANSF.A FIDEIC.PUB.ENT.PARAEST. EMP. Y NO FINAN.	0.00	0.00
5.2.6.2.3	TRANSF.A FIDEIC. D/INSTITUCIONES PÚBLICAS FINAN.	0.00	0.00
5.2.6.2.4	OTRAS TRANSFERENCIAS A FIDEICOMISOS	0.00	0.00
5.2.7	TRANSFERENCIAS A LA SEGURIDAD SOCIAL	0.00	0.00
5.2.7.1	TRANSFERENCIAS POR OBLIGACIONES DE LEY	0.00	0.00
5.2.7.1.1	TRANSFERENCIAS POR OBLIGACIÓN DE LEY	0.00	0.00
5.2.8	DONATIVOS	0.00	0.00
5.2.8.1	DONATIVOS A INSTITUCIONES SIN FINES DE LUCRO	0.00	0.00
5.2.8.1.1	DONATIVOS A INSTITUCIONES SIN FINES DE LUCRO	0.00	0.00
5.2.8.2	DONATIVOS A ENTIDADES FEDERATIVAS Y MUNICIPIOS	0.00	0.00

H. Ayuntamiento Constitucional San Juan Huactzinco, Tlax. TESORERÍA MUNICIPAL 2021-2024
H. Ayuntamiento Constitucional San Juan Huactzinco, Tlax. SINDICATURA MUNICIPAL 2021-2024

MUNICIPIO DE SAN JUAN HUACTZINCO TLAXCALA

NOTAS AL ESTADO DE ACTIVIDADES
Al 31 de Diciembre de 2023
(Cifras en pesos)

5.2.8.2.1	DONATIVOS A ENTIDADES FEDERATIVAS	0.00	0.00
5.2.8.3	DONATIVOS A FIDEICOMISO, MANDATOS Y CONTRATOS ANÁLOGOS PRIVADOS	0.00	0.00
5.2.8.3.1	DONATIVOS A FIDEICOMISOS PRIVADOS	0.00	0.00
5.2.8.4	DONATIVOS A FIDEICOMISO, MANDATOS Y CONTRATOS ANÁLOGOS ESTATALES	0.00	0.00
5.2.8.4.1	DONATIVOS A FIDEICOMISOS ESTATALES	0.00	0.00
5.2.8.5	DONATIVOS INTERNACIONALES	0.00	0.00
5.2.8.5.1	DONATIVO A FIDEICOMISOS INTERNACIONALES	0.00	0.00
5.2.9	TRANSFERENCIAS AL EXTERIOR	0.00	0.00
5.2.9.1	TRANSFERENCIAS AL EXTERIOR A GOBIERNOS EXTRANJEROS Y ORGANISMOS INTERNACIONALES	0.00	0.00
5.2.9.1.1	TRANSFERENCIAS P/GOBIERNOS EXTRANJEROS	0.00	0.00
5.2.9.1.2	TRANSFERENCIA P/ORGANISMOS INTERNACIONALES	0.00	0.00
5.2.9.2	TRANSFERENCIAS AL SECTOR PRIVADO EXTERNO	0.00	0.00
5.2.9.2.1	TRANSFERENCIAS P/EL SECTOR PRIVADO EXTERNO	0.00	0.00
5.3	PARTICIPACIONES Y APORTACIONES	0.00	0.00
5.3.1	PARTICIPACIONES	0.00	0.00
5.3.1.1	PARTICIPACIONES DE LA FEDERACIÓN A ENTIDADES FEDERATIVAS Y MUNICIPIOS	0.00	0.00
5.3.1.1.1	FONDO GENERAL DE PARTICIPACIONES	0.00	0.00
5.3.1.1.2	FONDO DE FOMENTO MUNICIPAL	0.00	0.00
5.3.1.1.3	OTROS CONCEPTOS PARTICIP. DE LA FEDERAC. A ENTID. FED.	0.00	0.00
5.3.1.1.4	OTROS CONCEPTOS PARTICIP. DE LA FEDERAC. A MUNICIPIOS	0.00	0.00
5.3.1.1.5	CONVENIOS DE COLABORACIÓN ADMINISTRATIVA	0.00	0.00
5.3.1.2	PARTICIPACIONES DE LAS ENTIDADES FEDERATIVAS A LOS MUNICIPIOS	0.00	0.00
5.3.1.2.1	PARTICIPACIONES DE LAS ENTID. FEDER. A LOS MPIOS	0.00	0.00
5.3.2	APORTACIONES	0.00	0.00
5.3.2.1	APORTACIONES DE LA FEDERACIÓN A ENTIDADES FEDERATIVAS Y MUNICIPIOS	0.00	0.00
5.3.2.1.1	APORTACIONES DE LA FEDER.A LAS ENTID. FED.	0.00	0.00
5.3.2.1.2	APORTACIONES DE LA FEDER. A MUNICIPIOS	0.00	0.00
5.3.2.1.3	APORT. PREV. LEYES Y DECRETOS AL SIST. PROT. SOCIAL	0.00	0.00
5.3.2.1.4	APORT. PREV. LEYES Y DECRETOS COMPENS. ENT.FED.Y MPIOS	0.00	0.00
5.3.2.2	APORTACIONES DE LAS ENTIDADES FEDERATIVAS A LOS MUNICIPIOS	0.00	0.00
5.3.2.2.1	APORTACIONES DE LAS ENTID.FED. A LOS MPIOS	0.00	0.00
5.3.3	CONVENIOS	0.00	0.00
5.3.3.1	CONVENIOS DE REASIGNACIÓN	0.00	0.00
5.3.3.1.1	CONVENIOS DE REASIGNACIÓN	0.00	0.00
5.3.3.2	CONVENIOS DE DESCENTRALIZACIÓN Y OTROS	0.00	0.00
5.3.3.2.1	CONVENIOS DE DESCENTRALIZACIÓN	0.00	0.00
5.3.3.2.2	OTROS CONVENIOS	0.00	0.00
5.3.3.2.3	CONVENIO EN MATERIA DE REGISTRO CIVIL	0.00	0.00
5.3.3.2.4	CONV EN MAT DE EXP. D/LICENCIAS O REFRENDOS PARA LA ENAJENACION DE BEBIDAS ALCOHOLICA	0.00	0.00
5.3.3.2.5	CONVENIO DEL REGIMEN DE INCORPORACION	0.00	0.00

H. Ayuntamiento Constitucional San Juan Huactzinco, Tlax. 2021-2024 SECRETARÍA

H. Ayuntamiento Constitucional San Juan Huactzinco, Tlax. 2021-2024 SINDICATURA MUNICIPAL

H. Ayuntamiento Constitucional San Juan Huactzinco, Tlax. 2021-2024 TESORERÍA MUNICIPAL

MUNICIPIO DE SAN JUAN HUACTZINCO TLAXCALA

NOTAS AL ESTADO DE ACTIVIDADES
Al 31 de Diciembre de 2023
(Cifras en pesos)

	FISCAL		
5.3.3.2.6	PROG DE RESARCIMIENTO A LAS FINANZAS MUNICIPALES DEL EDO DE TLAX	0.00	0.00
5.3.3.2.7	FONDO DE OBRAS Y ACCIONES PARA LOS MUNICIPIOS DEL ESTADO	0.00	0.00
5.4	INTERESES, COMISIONES Y OTROS GASTOS DE LA DEUDA PUBLICA	0.00	0.00
5.4.1	INTERESES DE LA DEUDA PÚBLICA	0.00	0.00
5.4.1.1	INTERESES DE LA DEUDA PÚBLICA INTERNA	0.00	0.00
5.4.1.1.1	INTERESES DEUDA INT.C/INSTIT.D/CRÉD.	0.00	0.00
5.4.1.1.2	INTERESES DERIV.D/L COLOC.D/TÍTUL.Y VAL.	0.00	0.00
5.4.1.1.3	INTERESES P/ARREND.FINAN.NACIONALES	0.00	0.00
5.4.1.2	INTERESES DE LA DEUDA PÚBLICA EXTERNA	0.00	0.00
5.4.1.2.1	INTERESES D/L DEUDA EXT.C/INSTIT.D/CRÉD.	0.00	0.00
5.4.1.2.2	INTERESES DEUDA C/ORG.FINAN.INTERN.	0.00	0.00
5.4.1.2.3	INTERESES DE LA DEUDA BILATERAL	0.00	0.00
5.4.1.2.4	INTERESES DERIV.COLOC.TÍTUL.Y VAL.EXT.	0.00	0.00
5.4.1.2.5	INTERESES P/ARREND.FINAN.INTERNAC.	0.00	0.00
5.4.2	COMISIONES DE LA DEUDA PÚBLICA	0.00	0.00
5.4.2.1	COMISIONES DE LA DEUDA PÚBLICA INTERNA	0.00	0.00
5.4.2.1.1	COMISIONES DE LA DEUDA PÚBLICA INTERNA	0.00	0.00
5.4.2.2	COMISIONES DE LA DEUDA PÚBLICA EXTERNA	0.00	0.00
5.4.2.2.1	COMISIONES DE LA DEUDA PÚBLICA EXTERNA	0.00	0.00
5.4.3	GASTOS DE LA DEUDA PÚBLICA	0.00	0.00
5.4.3.1	GASTOS DE LA DEUDA PÚBLICA INTERNA	0.00	0.00
5.4.3.1.1	GASTOS DE LA DEUDA PÚBLICA INTERNA	0.00	0.00
5.4.3.2	GASTOS DE LA DEUDA PÚBLICA EXTERNA	0.00	0.00
5.4.3.2.1	GASTOS DE LA DEUDA PÚBLICA EXTERNA	0.00	0.00
5.4.4	COSTO POR COBERTURAS	0.00	0.00
5.4.4.1	COSTO POR COBERTURAS	0.00	0.00
5.4.4.1.1	COSTOS POR COBERTURAS	0.00	0.00
5.4.5	APOYOS FINANCIEROS	0.00	0.00
5.4.5.1	APOYOS FINANCIEROS A INTERMEDIARIOS	0.00	0.00
5.4.5.1.1	APOYOS A INTERMEDIARIOS FINANCIEROS	0.00	0.00
5.4.5.2	APOYO FINANCIEROS A AHORRADORES Y DEUDORES DEL SISTEMA FINANCIERO NACIONAL	0.00	0.00
5.4.5.2.1	APOYOS A AHORR.Y DEUD.D/SIST.FINAN,NAC.	0.00	0.00
5.5	OTROS GASTOS Y PERDIDAS EXTRAORDINARIAS	0.00	0.00
5.5.1	ESTIMACIONES, DEPRECIACIONES, DETERIOROS, OBSOLESCENCIA Y AMORTIZACIONES	0.00	0.00
5.5.1.1	ESTIMACIONES DE PÉRDIDA POR DETERIORO DE ACTIVOS CIRCULANTES	0.00	0.00
5.5.1.2	ESTIMACIONES DE PÉRDIDA POR DETERIORO DE ACTIVOS NO CIRCULANTES	0.00	0.00
5.5.1.3	DEPRECIACIÓN DE BIENES INMUEBLES	0.00	0.00
5.5.1.3.1	TERRENOS	0.00	0.00
5.5.1.3.2	VIVIENDAS	0.00	0.00
5.5.1.3.3	EDIFICIOS NO RESIDENCIALES	0.00	0.00
5.5.1.3.4	OTROS BIENES INMUEBLES	0.00	0.00
5.5.1.4	DEPRECIACIÓN DE INFRAESTRUCTURA	0.00	0.00
5.5.1.4.1	INFRAESTRUCTURA CARRETERA	0.00	0.00
5.5.1.4.2	INFRAESTRUCTURA FERROVIARIA Y MULTIMODAL	0.00	0.00
5.5.1.4.3	INFRAESTRUCTURA PORTUARIA	0.00	0.00
5.5.1.4.4	INFRAESTRUCTURA AEROPORTUARIA	0.00	0.00
5.5.1.4.5	INFRAESTRUCTURA DE TELECOMUNICACIONES	0.00	0.00
5.5.1.4.6	INFRA. DE AGUA POTABLE, SANEA.HIDROAG. Y CTRL DE INUNDAC.	0.00	0.00

H. Ayuntamiento Constitucional San Juan Huactzinco, Tlax. PRESIDENCIA MUNICIPAL 2021-2024

H. Ayuntamiento Constitucional San Juan Huactzinco, Tlax. SINDICATURA MUNICIPAL 2021-2024

H. Ayuntamiento Constitucional San Juan Huactzinco, Tlax. TESORERIA MUNICIPAL 2021-2024

MUNICIPIO DE SAN JUAN HUACTZINCO TLAXCALA

NOTAS AL ESTADO DE ACTIVIDADES
Al 31 de Diciembre de 2023
(Cifras en pesos)

5.5.1.4.7	INFRAESTRUCTURA ELÉCTRICA	0.00	0.00
5.5.1.4.8	INFRAESTRUCTURA DE PRODUCCIÓN DE HIDROCARBUROS	0.00	0.00
5.5.1.4.9	INFRAEST. DE REFIN, GAS Y PETROQUIMICA	0.00	0.00
5.5.1.5	DEPRECIACIÓN DE BIENES MUEBLES	0.00	0.00
5.5.1.5.1	MUEBLES DE OFICINA Y ESTANTERÍA	0.00	0.00
5.5.1.5.2	MUEBLES EXCEPTO DE OFICINA Y ESTANTERÍA	0.00	0.00
5.5.1.5.3	BIENES ARTÍSTICOS, CULT.Y CIENTÍFICOS	0.00	0.00
5.5.1.5.4	OBJETOS DE VALOR	0.00	0.00
5.5.1.5.5	EQUIPO DE CÓMP.Y D/TECN.D/LA INFORMACIÓN	0.00	0.00
5.5.1.5.6	OTROS MOBILIARIOS Y EQPOS DE ADMÓN	0.00	0.00
5.5.1.5.7	EQUIPOS Y APARATOS AUDIOVISUALES	0.00	0.00
5.5.1.5.8	APARATOS DEPORTIVOS	0.00	0.00
5.5.1.5.9	CÁMARAS FOTOGRÁFICAS Y DE VIDEO	0.00	0.00
5.5.1.5.10	OTRO MOBILIARIO Y EQPO EDUC.Y RECREATIVO	0.00	0.00
5.5.1.5.11	EQUIPO MÉDICO Y DE LABORATORIO	0.00	0.00
5.5.1.5.12	INSTRUMENTAL MÉDICO Y DE LABORATORIO	0.00	0.00
5.5.1.5.13	VEHÍCULOS Y EQUIPO TERRESTRE	0.00	0.00
5.5.1.5.14	CARROCERÍAS Y REMOLQUES	0.00	0.00
5.5.1.5.15	EQUIPO AEROESPACIAL	0.00	0.00
5.5.1.5.16	EQUIPO FERROVIARIO	0.00	0.00
5.5.1.5.17	EMBARCACIONES	0.00	0.00
5.5.1.5.18	OTROS EQUIPOS DE TRANSPORTE	0.00	0.00
5.5.1.5.19	EQUIPO DE DEFENSA Y SEGURIDAD	0.00	0.00
5.5.1.5.20	MAQUINARIA Y EQUIPO AGROPECUARIO	0.00	0.00
5.5.1.5.21	MAQUINARIA Y EQUIPO INDUSTRIAL	0.00	0.00
5.5.1.5.22	MAQUINARIA Y EQUIPO DE CONSTRUCCIÓN	0.00	0.00
5.5.1.5.23	SIST.AIRE ACOND.CALEF.Y REF.IND.Y COM.	0.00	0.00
5.5.1.5.24	EQUIPO DE COMUN.Y TELECOMUNICACIÓN	0.00	0.00
5.5.1.5.25	EQPOS D/GENER.ELÉCT.APAR.Y ACCES.ELÉCT.	0.00	0.00
5.5.1.5.26	HERRAMIENTAS Y MÁQUINAS - HERRAMIENTA	0.00	0.00
5.5.1.5.27	OTROS EQUIPOS	0.00	0.00
5.5.1.6	DETERIORO DE BIENES	0.00	0.00
5.5.1.6.1	BOVINOS	0.00	0.00
5.5.1.6.2	PORCINOS	0.00	0.00
5.5.1.6.3	AVES	0.00	0.00
5.5.1.6.4	OVINOS Y CAPRINOS	0.00	0.00
5.5.1.6.5	PECES Y ACUICULTURA	0.00	0.00
5.5.1.6.6	EQUINOS	0.00	0.00
5.5.1.6.7	ESPECIES MENORES Y DE ZOOLÓGICO	0.00	0.00
5.5.1.6.8	ÁRBOLES Y PLANTAS	0.00	0.00
5.5.1.6.9	OTROS ACTIVOS BIOLÓGICOS	0.00	0.00
5.5.1.7	AMORTIZACIÓN DE ACTIVOS INTANGIBLES	0.00	0.00
5.5.1.7.1	SOFTWARE	0.00	0.00
5.5.1.7.2	PATENTES	0.00	0.00
5.5.1.7.3	MARCAS	0.00	0.00
5.5.1.7.4	DERECHOS	0.00	0.00
5.5.1.7.5	CONCESIONES	0.00	0.00
5.5.1.7.6	FRANQUICIAS	0.00	0.00
5.5.1.7.7	LICENCIAS INFORMÁTICAS E INTELECTUALES	0.00	0.00
5.5.1.7.8	LICENCIAS INDUSTRIALES, COMERC.Y OTRAS	0.00	0.00
5.5.1.7.9	OTROS ACTIVOS INTANGIBLES	0.00	0.00
5.5.1.8	DISMINUCIÓN DE BIENES POR PÉRDIDA O OBSOLESCENCIA	0.00	0.00
5.5.2	PROVISIONES	0.00	0.00
5.5.2.1	PROVISIONES DE PASIVOS A CORTO PLAZO	0.00	0.00
5.5.2.2	PROVISIONES DE PASIVOS A LARGO PLAZO	0.00	0.00
5.5.3	DISMINUCIÓN DE INVENTARIOS	0.00	0.00

H. Ayuntamiento Constitucional San Juan Huactzinco, Tlax. SINDICATURA MUNICIPAL 2021-2024

H. Ayuntamiento Constitucional San Juan Huactzinco, Tlax. TESORERÍA MUNICIPAL 2021-2024

MUNICIPIO DE SAN JUAN HUACTZINCO TLAXCALA

NOTAS AL ESTADO DE ACTIVIDADES
Al 31 de Diciembre de 2023
(Cifras en pesos)

5.5.3.1	DISMINUCIÓN DE INVENTARIOS DE MERCANCÍAS PARA VENTA	0.00	0.00
5.5.3.2	DISMINUCIÓN DE INVENTARIOS DE MERCANCÍAS TERMINADAS	0.00	0.00
5.5.3.3	DISMINUCIÓN DE INVENTARIOS DE MERCANCÍAS EN PROCESO DE ELABORACIÓN	0.00	0.00
5.5.3.4	DISMINUCIÓN DE INVENTARIOS DE MATERIAS PRIMAS, MATERIALES Y SUMINISTROS PARA PRODUCCIÓN	0.00	0.00
5.5.3.5	DISMINUCIÓN DE ALMACÉN DE MATERIALES Y SUMINISTROS DE CONSUMO	0.00	0.00
5.5.9	OTROS GASTOS	0.00	0.00
5.5.9.1	GASTOS DE EJERCICIOS ANTERIORES	0.00	0.00
5.5.9.2	PÉRDIDAS POR RESPONSABILIDADES	0.00	0.00
5.5.9.3	BONIFICACIONES Y DESCUENTOS OTORGADOS	0.00	0.00
5.5.9.4	DIFERENCIAS POR TIPO DE CAMBIO NEGATIVAS	0.00	0.00
5.5.9.5	DIFERENCIAS DE COTIZACIONES NEGATIVAS EN VALORES NEGOCIABLES	0.00	0.00
5.5.9.6	RESULTADO POR POSICIÓN MONETARIA	0.00	0.00
5.5.9.7	PÉRDIDAS POR PARTICIPACIÓN PATRIMONIAL	0.00	0.00
5.5.9.8	DIFERENCIAS POR REESTRUCTURACIÓN DE DEUDA PÚBLICA NEGATIVAS	0.00	0.00
5.5.9.9	OTROS GASTOS VARIOS	0.00	0.00
5.6	INVERSIÓN PÚBLICA	8,384,726.01	18.42
5.6.1	INVERSION PUBLICA NO CAPITALIZABLE	8,384,726.01	18.42
5.6.1.1	CONSTRUCCION EN BIENES NO CAPITALIZABLE	8,384,726.01	18.42
	TOTAL	45,512,165.36	100.00

Bajo protesta de decir verdad declaramos que los Estados Financieros y sus notas, son razonablemente correctos y son responsabilidad del emisor.

MTRO. JOSUE GUZMAN ZAMORA
PRESIDENTE MUNICIPAL CONSTITUCIONAL

MTRA. MIRIAM MENESES GARCIA
SINDICO MUNICIPAL

C.P. [illegible] NAVA PEREZ
TESORERO MUNICIPAL

H. Ayuntamiento Constitucional San Juan Huactzinco, Tlax. PRESIDENCIA MUNICIPAL 2021-2024

H. Ayuntamiento Constitucional San Juan Huactzinco, Tlax. SINDICATURA MUNICIPAL 2021-2024

H. Ayuntamiento Constitucional San Juan Huactzinco, Tlax. TESORERIA MUNICIPAL 2021-2024

MUNICIPIO DE SAN JUAN HUACTZINCO TLAXCALA

000036

NOTAS AL ESTADO DE VARIACIÓN EN LA HACIENDA PÚBLICA/PATRIMONIO
Al 31 de Diciembre de 2023
(Cifras en pesos)

VPH-01 PATRIMONIO CONTRIBUIDO:

Cuenta	Nombre de la Cuenta	Saldo Inicial	Variación	Saldo Final	Tipo	Naturaleza
3.1.1	APORTACIONES	8,096,762.89	0.00	8,096,762.89		
3.1.2	DONACIONES DE CAPITAL	0.00	0.00	0.00		
3.1.3	ACTUALIZACIÓN DE LA HACIENDA PÚBLICA/PATRIMONIO	0.00	0.00	0.00		
	TOTAL	8,096,762.89	0.00	8,096,762.89		

VPH-02 PATRIMONIO GENERADO:

Cuenta	Nombre de la Cuenta	Saldo Inicial	Variación	Saldo Final	Procedencia
3.2.1	RESULTADOS DEL EJERCICIO (AHORRO/ DESAHORRO)	-28,445.26	2,853,552.50	2,825,107.24	
3.2.2	RESULTADOS DE EJERCICIOS ANTERIORES	23,086,058.41	302,246.50	23,388,304.91	
3.2.3	REVALÚOS	0.00	0.00	0.00	
3.2.3.1	REVALÚO DE BIENES INMUEBLES	0.00	0.00	0.00	
3.2.3.2	REVALÚO DE BIENES MUEBLES	0.00	0.00	0.00	
3.2.3.3	REVALÚO DE BIENES INTANGIBLES	0.00	0.00	0.00	
3.2.3.9	OTROS REVALÚOS	0.00	0.00	0.00	
3.2.4	RESERVAS	0.00	0.00	0.00	
3.2.4.1	RESERVAS DE PATRIMONIO	0.00	0.00	0.00	
3.2.4.2	RESERVAS TERRITORIALES	0.00	0.00	0.00	
3.2.4.3	RESERVAS POR CONTINGENCIAS	0.00	0.00	0.00	
3.2.5	RECTIFICACIONES DE RESULTADOS DE EJERCICIOS ANTERIORES	0.00	0.00	0.00	
3.2.5.1	CAMBIOS EN POLÍTICAS CONTABLES	0.00	0.00	0.00	
3.2.5.2	CAMBIOS POR ERRORES CONTABLES	0.00	0.00	0.00	
	TOTAL	23,059,613.15	3,155,799.00	26,215,412.15	

Bajo protesta de decir verdad declaramos que los Estados Financieros y sus notas son razonablemente correctos y son responsabilidad del emisor.

MTRO. JOSUE GUZMÁN ZAMORA
PRESIDENTE MUNICIPAL CONSTITUCIONAL

MTRA. MIRIAM MENESES GARCIA
SINDICO MUNICIPAL

C.P. NADIA MARIA PEREZ
TESORERO MUNICIPAL

H. Ayuntamiento Constitucional San Juan Huactzinco, Tlax. PRESIDENCIA MUNICIPAL 2021-2024

H. Ayuntamiento Constitucional San Juan Huactzinco, Tlax. SINDICATURA MUNICIPAL 2021-2024

H. Ayuntamiento Constitucional San Juan Huactzinco, Tlax. TESORERIA MUNICIPAL 2021-2024

<31 DIC 2023 10:08:49>

MUNICIPIO DE SAN JUAN HUACTZINCO TLAXCALA

NOTAS AL ESTADO DE FLUJOS DE EFECTIVO
Al 31 de Diciembre de 2023
(Cifras en pesos)

EFE-01 FLUJO DE EFECTIVO:

Concepto		2023	2022
1.1.1.1	EFECTIVO	0.00	0.00
1.1.1.2	BANCOS/TESORERÍA	2,289,360.27	304,054.44
1.1.1.3	BANCOS/DEPENDENCIAS Y OTROS	0.00	0.00
1.1.1.4	INVERSIONES TEMPORALES (HASTA 3 MESES)	0.00	0.00
1.1.1.5	FONDOS CON AFECTACIÓN ESPECÍFICA	0.00	0.00
1.1.1.6	DEPÓSITOS DE FONDOS DE TERCEROS EN GARANTÍA Y/O ADMINISTRACIÓN	0.00	0.00
1.1.1.9	OTROS EFECTIVOS Y EQUIVALENTES	0.00	0.00
1.1.1	TOTAL	2,289,360.27	304,054.44

EFE-02 APLICACIÓN DE EFECTIVO POR ACTIVIDADES DE INVERSIÓN:

Concepto		Adquisición	Pagos
1.2.3	BIENES INMUEBLES, INFRAESTRUCTURA Y CONSTRUCCIONES EN PROCESO	8,384,726.01	8,384,726.01
1.2.3.1	TERRENOS	0.00	0.00
1.2.3.2	VIVIENDAS	0.00	0.00
1.2.3.3	EDIFICIOS NO HABITACIONALES	0.00	0.00
1.2.3.4	INFRAESTRUCTURA	0.00	0.00
1.2.3.5	CONSTRUCCIONES EN PROCESO EN BIENES DE DOMINIO PÚBLICO	8,384,726.01	8,384,726.01
1.2.3.6	CONSTRUCCIONES EN PROCESO EN BIENES PROPIOS	0.00	0.00
1.2.3.9	OTROS BIENES INMUEBLES	0.00	0.00
1.2.4	BIENES MUEBLES	1,786,197.76	1,786,197.76
1.2.4.1	MOBILIARIO Y EQUIPO DE ADMINISTRACIÓN	396,350.11	396,350.11
1.2.4.2	MOBILIARIO Y EQUIPO EDUCACIONAL Y RECREATIVO	0.00	0.00
1.2.4.3	EQUIPO E INSTRUMENTAL MÉDICO Y DE LABORATORIO	42,858.52	42,858.52
1.2.4.4	VEHICULOS Y EQUIPO DE TRANSPORTE	1,324,223.00	1,324,223.00
1.2.4.5	EQUIPO DE DEFENSA Y SEGURIDAD	0.00	0.00
1.2.4.6	MAQUINARIA, OTROS EQUIPOS Y HERRAMIENTAS	22,766.13	22,766.13
1.2.4.7	COLECCIONES, OBRAS DE ARTE Y OBJETOS VALIOSOS	0.00	0.00
1.2.4.8	ACTIVOS BIOLÓGICOS	0.00	0.00
1.2.5	ACTIVOS INTANGIBLES	0.00	0.00
1.2.5.1	SOFTWARE	0.00	0.00
1.2.5.2	PATENTES, MARCAS Y DERECHOS	0.00	0.00
1.2.5.3	CONCESIONES Y FRANQUICIAS	0.00	0.00
1.2.5.4	LICENCIAS	0.00	0.00
1.2.5.9	OTROS ACTIVOS INTANGIBLES	0.00	0.00
	TOTAL DE APLICACIÓN DE EFECTIVO POR ACTIVIDADES DE INVERSIÓN	10,170,923.77	10,170,923.77

H. Ayuntamiento Constitucional San Juan Huactzinco, Tlax. PRESIDENCIA MUNICIPAL 2021-2024

H. Ayuntamiento Constitucional San Juan Huactzinco, Tlax. SINDICATURA MUNICIPAL 2021-2024

H. Ayuntamiento Constitucional San Juan Huactzinco, Tlax. TESORERÍA MUNICIPAL 2021-2024

MUNICIPIO DE SAN JUAN HUACTZINCO TLAXCALA

NOTAS AL ESTADO DE FLUJOS DE EFECTIVO
Al 31 de Diciembre de 2023
(Cifras en pesos)

EFE-03 CONCILIACIÓN DE LOS FLUJOS DE EFECTIVO NETOS DE LAS ACTIVIDADES DE OPERACIÓN:

Concepto		2023	2022
3.2.1	RESULTADOS DEL EJERCICIO (AHORRO/ DESAHORRO)	2,827,107.24	-26,445.26
	(+) MOVIMIENTOS DE PARTIDAS QUE NO AFECTAN AL EFECTIVO	8,384,726.01	7,140,558.59
5.4	INTERESES, COMISIONES Y OTROS GASTOS DE LA DEUDA PUBLICA	0.00	0.00
5.5	OTROS GASTOS Y PERDIDAS EXTRAORDINARIAS	0.00	0.00
5.6	INVERSIÓN PÚBLICA	8,384,726.01	7,130,558.59
2.1.1	INCREMENTOS EN CUENTAS POR PAGAR DE ACTIVIDADES DE OPERACIÓN	0.00	10,000.00
	(-) MOVIMIENTOS DE PARTIDAS QUE NO AFECTAN AL EFECTIVO	541.80	11,000.13
4.x	INGRESOS DE OPERACIÓN NO PRESUPUESTARIOS	541.80	11,000.00
1x,5x	GASTOS DE OPERACIÓN NO CONTABLES	0.00	0.00
1.1.2	INCREMENTOS EN CUENTAS POR COBRAR DE ACTIVIDADES DE OPERACIÓN	0.00	0.13
	(=) FLUJOS DE EFECTIVO NETOS DE LAS ACTIVIDADES DE OPERACIÓN	11,211,291.45	7,103,113.20

Bajo protesta de decir verdad declaramos que los Estados Financieros y sus notas, son razonablemente correctos y son responsabilidad del emisor.

MTRO. JOSUE GUZMAN ZAMORA
PRESIDENTE MUNICIPAL CONSTITUCIONAL

MTRA. MIRIAM MENESES GARCIA
SINDICO MUNICIPAL

C.P. NADIA NAVA PEREZ
TESORERO MUNICIPAL

H. Ayuntamiento Constitucional San Juan Huactzinco, Tlax. PRESIDENCIA MUNICIPAL 2021-2024

H. Ayuntamiento Constitucional San Juan Huactzinco, Tlax. SINDICATURA MUNICIPAL 2021-2024

H. Ayuntamiento Constitucional San Juan Huactzinco, Tlax. TESORERIA MUNICIPAL 2021-2024

<31 DIC 2023 10:09:08>

MUNICIPIO DE SAN JUAN HUACTZINCO TLAXCALA

CONCILIACIÓN
Correspondiente Del 1 de Enero al 31 de Diciembre de 2023
(Cifras en pesos)

CONCILIACIÓN ENTRE LOS INGRESOS PRESUPUESTARIOS Y CONTABLES:

	1. Total de Ingresos Presupuestarios	48,338,730.80
	2. Más ingresos contables no presupuestarios	541.80
2.1	INGRESOS FINANCIEROS	0.00
2.2	INCREMENTO POR VARIACIÓN DE INVENTARIOS	0.00
2.3	DISMINUCIÓN DEL EXCESO DE ESTIMACIONES POR PÉRDIDA O DETERIORO U OBSOLESCENCIA	0.00
2.4	DISMINUCIÓN DEL EXCESO DE PROVISIONES	0.00
2.5	OTROS INGRESOS Y BENEFICIOS VARIOS	541.80
2.6	OTROS INGRESOS CONTABLES NO PRESUPUESTARIOS	0.00
	3. Menos ingresos presupuestarios no contables	0.00
3.1	APROVECHAMIENTOS PATRIMONIALES	0.00
3.2	INGRESOS DERIVADOS DE FINANCIAMIENTOS	0.00
3.3	OTROS INGRESOS PRESUPUESTARIOS NO CONTABLES	0.00
	4. Total de Ingresos Contables (4 = 1 + 2 - 3)	48,339,272.60

H. Ayuntamiento Constitucional San Juan Huactzinco, Tlax. PRESIDENCIA MUNICIPAL 2021-2024

H. Ayuntamiento Constitucional San Juan Huactzinco, Tlax. SINDICATURA MUNICIPAL 2021-2024

H. Ayuntamiento Constitucional Huactzinco TESORERÍA MUNICIPAL 2021-2024

MUNICIPIO DE SAN JUAN HUACTZINCO TLAXCALA

CONCILIACIÓN
Correspondiente Del 1 de Enero al 31 de Diciembre de 2023
(Cifras en pesos)

CONCILIACIÓN ENTRE LOS EGRESOS PRESUPUESTARIOS Y LOS GASTOS CONTABLES:

	1. Total de egresos presupuestarios	47,298,363.12
	2. Menos egresos presupuestarios no contables	10,170,923.77
2.1	MAT. PRIMAS Y MAT. D/PROD.Y COMERC.	0.00
2.2	MATERIALES Y SUMINISTROS	0.00
2.3	MOBILIARIO Y EQUIPO DE ADMINISTRACIÓN	396,350.11
2.4	MOBILIARIO Y EQPO EDUC.Y RECREATIVO	0.00
2.5	EQUIPO E INSTRUMENTAL MÉD.Y D/LAB.	42,858.52
2.6	VEHÍCULOS Y EQUIPO DE TRANSPORTE	1,324,223.00
2.7	EQUIPO DE DEFENSA Y SEGURIDAD	0.00
2.8	MAQUINARIA, OTROS EQUIPOS Y HERRAMIENTAS	22,765.13
2.9	ACTIVOS BIOLÓGICOS	0.00
2.10	BIENES INMUEBLES	0.00
2.11	ACTIVOS INTANGIBLES	0.00
2.12	OBRA PÚBLICA E/BIENES D/DOMINIO PÚB.	8,384,726.01
2.13	OBRA PÚBLICA EN BIENES PROPIOS	0.00
2.14	ACCIONES Y PARTICIPACIONES DE CAPITAL	0.00
2.15	COMPRA DE TÍTULOS Y VALORES	0.00
2.16	CONCESIÓN DE PRÉSTAMOS	0.00
2.17	INVERSIONES E/FID.MAND.Y OTROS ANÁLOGOS	0.00
2.18	PROVISIONES P/CONT.Y OTR EROG.ESPEC.	0.00
2.19	AMORTIZACIÓN DE LA DEUDA PÚBLICA	0.00
2.20	ADEUDOS DE EJERC.FISC.ANTER. (ADEFAS)	0.00
2.21	OTROS EGRESOS PRESUPUESTARIOS NO CONTABLES	0.00
	3. Más gastos contables no presupuestarios	8,384,726.01
3.1	ESTIMACIONES, DEPRECIACIONES, DETERIOROS, OBSOLESCENCIA Y AMORTIZACIONES	0.00
3.2	PROVISIONES	0.00
3.3	DISMINUCIÓN DE INVENTARIOS	0.00
3.4	OTROS GASTOS	0.00
3.5	INVERSIÓN PÚBLICA	8,384,726.01
3.6	MATERIALES Y SUMINISTROS	0.00
3.7	OTROS GASTOS CONTABLES NO PRESUPUESTARIOS	0.00
	4. Total de Gastos Contables (1 - 2 + 3)	45,512,165.36

Bajo protesta de decir verdad declaramos que los Estados Financieros y sus notas, son razonablemente correctos y son responsabilidad del emisor.

H. Ayuntamiento Constitucional San Juan Huactzinco, Tlax. PRESIDENCIA 2021-2024

MTRO. JOSUE GUZMAN ZAMORA
PRESIDENTE MUNICIPAL CONSTITUCIONAL

H. Ayuntamiento Constitucional San Juan Huactzinco, Tlax. SINDICATURA MUNICIPAL 2021-2024

MTRA. MIRIAM MENESES GARCIA
SINDICO MUNICIPAL

H. Ayuntamiento Constitucional San Juan Huactzinco, Tlax. TESORERIA

MUNICIPIO DE SAN JUAN HUACTZINCO TLAXCALA

000041

CONCILIACIÓN
Correspondiente Del 1 de Enero al 31 de Diciembre de 2023
(Cifras en pesos)

C.P. NADIA NAVA PEREZ
TESORERO MUNICIPAL

H. Ayuntamiento Constitucional San Juan Huactzinco, Tlax. PRESIDENCIA MUNICIPAL 2021-2024

H. Ayuntamiento Constitucional San Juan Huactzinco, Tlax. SINDICATURA MUNICIPAL 2021-2024

H. Ayuntamiento Constitucional San Juan Huactzinco, Tlax. TESORERÍA MUNICIPAL 2021-2024

<31 DIC 2023 10:09:32>

MUNICIPIO DE SAN JUAN HUACTZINCO TLAXCALA

NOTAS DE MEMORIA
Al 31 de Diciembre de 2023
(Cifras en pesos)

MEM-01 CUENTAS DE ORDEN CONTABLES:

Cuenta	Nombre de la Cuenta	Saldo Inicial	Cargo	Abono	Saldo Final	
7	CUENTAS DE ORDEN CONTABLES	0.00	0.00	0.00	0.00	(d)
7.1	VALORES	0.00	0.00	0.00	0.00	(d)
7.1.1	VALORES EN CUSTODIA	0.00	0.00	0.00	0.00	(d)
7.1.2	CUSTODIA DE VALORES	0.00	0.00	0.00	0.00	(a)
7.1.3	INSTRUMENTOS DE CRÉDITO PRESTADOS A FORMADORES DE MERCADO	0.00	0.00	0.00	0.00	(d)
7.1.4	PRÉSTAMO DE INSTRUMENTOS DE CRÉDITO A FORMADORES DE MERCADO Y SU GARANTÍA	0.00	0.00	0.00	0.00	(a)
7.1.5	INSTRUMENTOS DE CRÉDITO RECIBIDOS EN GARANTÍA DE LOS FORMADORES DE MERCADO	0.00	0.00	0.00	0.00	(d)
7.1.6	GARANTÍA DE CRÉDITOS RECIBIDOS DE LOS FORMADORES DE MERCADO	0.00	0.00	0.00	0.00	(a)
7.2	EMISION DE OBLIGACIONES	0.00	0.00	0.00	0.00	(d)
7.2.1	AUTORIZACIÓN PARA LA EMISIÓN DE BONOS, TÍTULOS Y VALORES DE LA DEUDA PÚBLICA INTERNA	0.00	0.00	0.00	0.00	(d)
7.2.2	AUTORIZACIÓN PARA LA EMISIÓN DE BONOS, TÍTULOS Y VALORES DE LA DEUDA PÚBLICA EXTERNA	0.00	0.00	0.00	0.00	(d)
7.2.3	EMISIONES AUTORIZADAS DE LA DEUDA PÚBLICA INTERNA Y EXTERNA	0.00	0.00	0.00	0.00	(a)
7.2.4	SUSCRIPCIÓN DE CONTRATOS DE PRÉSTAMOS Y OTRAS OBLIGACIONES DE LA DEUDA PÚBLICA INTERNA	0.00	0.00	0.00	0.00	(d)
7.2.5	SUSCRIPCIÓN DE CONTRATOS DE PRÉSTAMOS Y OTRAS OBLIGACIONES DE LA DEUDA PÚBLICA EXTERNA	0.00	0.00	0.00	0.00	(d)
7.2.6	CONTRATOS DE PRÉSTAMOS Y OTRAS OBLIGACIONES DE LA DEUDA PÚBLICA INTERNA Y EXTERNA	0.00	0.00	0.00	0.00	(a)
7.3	AVALES Y GARANTIAS	0.00	0.00	0.00	0.00	(d)
7.3.1	AVALES AUTORIZADOS	0.00	0.00	0.00	0.00	(d)
7.3.2	AVALES FIRMADOS	0.00	0.00	0.00	0.00	(a)
7.3.3	FIANZAS Y GARANTÍAS RECIBIDAS POR DEUDAS A COBRAR	0.00	0.00	0.00	0.00	(d)
7.3.4	FIANZAS Y GARANTÍAS RECIBIDAS	0.00	0.00	0.00	0.00	(a)
7.3.5	FIANZAS OTORGADAS PARA RESPALDAR OBLIGACIONES NO FISCALES DEL GOBIERNO	0.00	0.00	0.00	0.00	(d)
7.3.6	FIANZAS OTORGADAS DEL GOBIERNO PARA RESPALDAR OBLIGACIONES NO FISCALES	0.00	0.00	0.00	0.00	(a)
7.4	JUICIOS	0.00	0.00	0.00	0.00	(d)
7.4.1	DEMANDAS JUDICIALES EN PROCESO DE RESOLUCIÓN	0.00	0.00	0.00	0.00	(d)
7.4.2	RESOLUCIÓN DE DEMANDAS EN PROCESO JUDICIAL	0.00	0.00	0.00	0.00	(a)
7.5	INVERSION MEDIANTE PROYECTOS PARA PRESTACION DE SERVICIOS (PPS) Y SIMILARES	0.00	0.00	0.00	0.00	(d)
7.5.1	CONTRATOS PARA INVERSIÓN MEDIANTE PROYECTOS PARA PRESTACIÓN DE SERVICIOS (PPS) Y SIMILARES	0.00	0.00	0.00	0.00	(d)
7.5.2	INVERSIÓN PÚBLICA CONTRATADA MEDIANTE PROYECTOS PARA PRESTACIÓN DE SERVICIOS (PPS) Y SIMILARES	0.00	0.00	0.00	0.00	(a)
7.6	BIENES CONCESIONADOS O EN COMODATO	0.00	0.00	0.00	0.00	(d)
7.6.1	BIENES BAJO CONTRATO EN CONCESIÓN	0.00	0.00	0.00	0.00	(d)
7.6.2	CONTRATO DE CONCESIÓN POR BIENES	0.00	0.00	0.00	0.00	(a)

H. Ayuntamiento Constitucional San Juan Huactzinco, Tlax. SINDICATURA MUNICIPAL 2021-2024
H. Ayuntamiento Constitucional San Juan Huactzinco, Tlax. TESORERIA MUNICIPAL 2021-2024

MUNICIPIO DE SAN JUAN HUACTZINCO TLAXCALA

NOTAS DE MEMORIA
Al 31 de Diciembre de 2023
(Cifras en pesos)

7.6.3	BIENES BAJO CONTRATO EN COMODATO	0.00	0.00	0.00	0.00	(d)
7.6.4	CONTRATO DE COMODATO POR BIENES	0.00	0.00	0.00	0.00	(a)
7.X	BIENES ARQUEOLÓGICOS, ARTÍSTICOS E HISTÓRICOS	0.00	0.00	0.00	0.00	(d)
7.X.1	BIENES ARQUEOLÓGICOS EN CUSTODIA	0.00	0.00	0.00	0.00	(d)
7.X.2	CUSTODIA DE BIENES ARQUEOLÓGICOS	0.00	0.00	0.00	0.00	(a)
7.X.3	BIENES ARTÍSTICOS EN CUSTODIA	0.00	0.00	0.00	0.00	(d)
7.X.4	CUSTODIA DE BIENES ARTÍSTICOS	0.00	0.00	0.00	0.00	(a)
7.X.5	BIENES HISTÓRICOS EN CUSTODIA	0.00	0.00	0.00	0.00	(d)
7.X.6	CUSTODIA DE BIENES HISTÓRICOS	0.00	0.00	0.00	0.00	(a)

MEM-02 CUENTAS DE ORDEN PRESUPUESTARIAS:

Cuenta	Nombre de la Cuenta	Saldo Inicial	Cargo	Abono	Saldo Final	
8	CUENTAS DE ORDEN PRESUPUESTARIAS	0.00	415,562,412.28	415,562,412.28	0.00	(d)
8.1	LEY DE INGRESOS	0.00	145,508,634.61	145,508,634.61	0.00	(a)
8.1.1	LEY DE INGRESOS ESTIMADA	0.00	36,349,808.00	0.00	36,349,808.00	(d)
8.1.2	LEY DE INGRESOS POR EJECUTAR	0.00	48,576,321.41	48,593,582.40	17,260.99	(a)
8.1.3	MODIFICACIONES A LA LEY DE INGRESOS ESTIMADA	0.00	12,244,774.40	237,590.61	12,006,183.79	(d)
8.1.4	LEY DE INGRESOS DEVENGADA	0.00	48,338,730.80	48,338,730.80	0.00	(a)
8.1.5	LEY DE INGRESOS RECAUDADA	0.00	0.00	48,338,730.80	48,338,730.80	(a)
8.2	PRESUPUESTO DE EGRESOS	0.00	270,053,777.67	270,053,777.67	0.00	(d)
8.2.1	PRESUPUESTO DE EGRESOS APROBADO	0.00	0.00	36,349,808.00	36,349,808.00	(a)
8.2.2	PRESUPUESTO DE EGRESOS POR EJERCER	0.00	64,592,979.58	63,565,709.73	1,027,270.85	(d)
8.2.3	MODIFICACIONES AL PRESUPUESTO DE EGRESOS APROBADO	0.00	16,267,345.61	28,243,171.58	11,975,825.97	(a)
8.2.4	PRESUPUESTO DE EGRESOS COMPROMETIDO	0.00	47,298,363.12	47,298,363.12	0.00	(d)
8.2.5	PRESUPUESTO DE EGRESOS DEVENGADO	0.00	47,298,363.12	47,298,363.12	0.00	(d)
8.2.6	PRESUPUESTO DE EGRESOS EJERCIDO	0.00	47,298,363.12	47,298,363.12	0.00	(d)
8.2.7	PRESUPUESTO DE EGRESOS PAGADO	0.00	47,298,363.12	0.00	47,298,363.12	(d)

Bajo protesta de decir verdad declaramos que los Estados Financieros y sus notas, son razonablemente correctos y son responsabilidad del emisor.

MTRO. JOSUS GUZMAN ZAMORA
PRESIDENTE MUNICIPAL CONSTITUCIONAL

MTRA. MIRIAM MENESES GARCIA
SINDICO MUNICIPAL

C.P. [illegible]
TESORERO MUNICIPAL

H. Ayuntamiento Constitucional San Juan Huactzinco, Tlax. PRESIDENCIA MUNICIPAL 2021-2024

H. Ayuntamiento Constitucional San Juan Huactzinco, Tlax. SINDICATURA MUNICIPAL 2021-2024

H. Ayuntamiento Constitucional San Juan Huactzinco, Tlax. TESORERIA MUNICIPAL 2021-2024

<31 DIC 2023 10:09:46>

MUNICIPIO DE SAN JUAN HUACTZINCO TLAXCALA

ESTADO ANALÍTICO DEL ACTIVO
Del 1 de Enero al 31 de Diciembre de 2023
(Cifras en pesos)

Concepto	Saldo Inicial 1	Cargos del periodo 2	Abonos del periodo 3	Saldo final 4=(1+2-3)	Variación del periodo 5=(4-1)
ACTIVO	31,568,487.22	184,582,058.23	180,691,751.58	35,558,833.86	3,990,346.64
ACTIVO CIRCULANTE	360,154.41	174,394,634.26	172,307,025.58	2,447,763.09	2,087,608.68
EFECTIVO Y EQUIVALENTES	304,054.44	107,085,162.09	105,099,856.26	2,289,360.27	1,985,305.83
DERECHOS A RECIBIR EFECTIVO O EQUIVALENTES	54,284.47	65,843,526.06	65,749,291.07	150,519.46	96,234.99
DERECHOS A RECIBIR BIENES O SERVICIOS	1,815.50	1,463,546.11	1,457,678.25	7,883.36	6,067.86
INVENTARIOS	0.00	0.00	0.00	0.00	0.00
ALMACENES	0.00	0.00	0.00	0.00	0.00
ESTIMACIÓN POR PÉRDIDA O DETERIORO DE ACTIVOS CIRCULANTES	0.00	0.00	0.00	0.00	0.00
OTROS ACTIVOS CIRCULANTES	0.00	0.00	0.00	0.00	0.00
ACTIVO NO CIRCULANTE	31,308,332.81	10,187,423.97	8,384,726.01	33,111,070.77	1,802,737.96
INVERSIONES FINANCIERAS A LARGO PLAZO	0.00	0.00	0.00	0.00	0.00
DERECHOS A RECIBIR EFECTIVO O EQUIVALENTES A LARGO PLAZO	0.00	0.00	0.00	0.00	0.00
BIENES INMUEBLES, INFRAESTRUCTURA Y CONSTRUCCIONES EN PROCESO	23,855,857.38	8,384,726.01	8,384,726.01	23,855,857.38	0.00
BIENES MUEBLES	9,317,109.09	1,802,737.96	0.00	11,119,847.05	1,802,737.96
ACTIVOS INTANGIBLES	19,000.00	0.00	0.00	19,000.00	0.00
DEPRECIACIÓN, DETERIORO Y AMORTIZACIÓN ACUMULADA DE BIENES	-1,883,633.66	0.00	0.00	-1,883,633.66	0.00
ACTIVOS DIFERIDOS	0.00	0.00	0.00	0.00	0.00
ESTIMACIÓN POR PÉRDIDA O DETERIORO DE ACTIVOS NO CIRCULANTES	0.00	0.00		0.00	0.00
OTROS ACTIVOS NO CIRCULANTES	0.00	0.00		0.00	0.00

Bajo protesta de decir verdad declaramos que los Estados Financieros y sus notas son razonablemente correctos y responsabilidad del emisor.

H. Ayuntamiento Constitucional San Juan Huactzinco, Tlax. PRESIDENCIA MUNICIPAL 2021-2024

H. Ayuntamiento Constitucional San Juan Huactzinco, Tlax. SINDICATURA MUNICIPAL 2021-2024

H. Ayuntamiento Constitucional San Juan Huactzinco, Tlax. TESORERÍA MUNICIPAL 2021-2024

<31 DIC 2023 10:09:58>

MUNICIPIO DE SAN JUAN HUACTZINCO TLAXCALA

ESTADO ANALÍTICO DEL ACTIVO
Del 1 de Enero al 31 de Diciembre de 2023
(Cifras en pesos)

MTRO. JOSUE GUZMAN ZAMORA
PRESIDENTE MUNICIPAL CONSTITUCIONAL

MTRA. MIRIAM MENESES GARCIA
SINDICO MUNICIPAL

C.P. NADIA NAVA PEREZ
TESORERO MUNICIPAL

H. Ayuntamiento Constitucional San Juan Huactzinco, Tlax. PRESIDENCIA MUNICIPAL 2021-2024

H. Ayuntamiento Constitucional San Juan Huactzinco, Tlax. SINDICATURA MUNICIPAL 2021-2024

H. Ayuntamiento Constitucional San Juan Huactzinco, Tlax. TESORERÍA MUNICIPAL 2021-2024

<31 DIC 2023 10:09:58>

MUNICIPIO DE SAN JUAN HUACTZINCO TLAXCALA

ESTADO ANALÍTICO DE LA DEUDA Y OTROS PASIVOS
Del 1 de Enero al 31 de Diciembre de 2023
(Cifras en pesos)

DENOMINACIÓN DE LAS DEUDAS	Moneda de Contratación	Institución o País Acreedor	Saldo Inicial del Periodo	Saldo Final del Periodo
DEUDA PÚBLICA				
CORTO PLAZO				
DEUDA INTERNA				
Instituciones de Crédito			0.00	0.00
Titulos y Valores			0.00	0.00
Arrendamientos financieros			0.00	0.00
DEUDA EXTERNA				
Organismos Financieros Internacionales			0.00	0.00
Deuda Bilateral			0.00	0.00
Titulos y Valores			0.00	0.00
Arrendamientos Financieros			0.00	0.00
SUBTOTAL CORTO PLAZO			0.00	0.00
LARGO PLAZO				
DEUDA INTERNA				
Instituciones de Crédito			0.00	0.00
Titulos y Valores			0.00	0.00
Arrendamientos financieros			0.00	0.00
DEUDA EXTERNA				
Organismos Financieros Internacionales			0.00	0.00
Deuda Bilateral			0.00	0.00
Titulos y Valores			0.00	0.00
Arrendamientos Financieros			0.00	0.00
SUBTOTAL LARGO PLAZO			0.00	0.00
OTROS PASIVOS			512,111.18	1,246,658.82
TOTAL DEUDA Y OTROS PASIVOS			512,111.18	1,246,658.82

Bajo protesta de decir verdad declaramos que los Estados Financieros y sus notas, son razonablemente correctos y son responsabilidad del emisor.

MTRO. JOSUE GUZMAN ZAMORA
PRESIDENTE MUNICIPAL CONSTITUCIONAL

MTRA. MIRIAM MENESES GARCIA
SINDICO MUNICIPAL

C.P. NADIA NAVA PEREZ
TESORERO MUNICIPAL

H. Ayuntamiento Constitucional San Juan Huactzinco, Tlax. PRESIDENCIA MUNICIPAL 2021-2024

H. Ayuntamiento Constitucional San Juan Huactzinco, Tlax. SINDICATURA MUNICIPAL 2021-2024

H. Ayuntamiento Constitucional San Juan Huactzinco, Tlax. TESORERIA MUNICIPAL 2021-2024

<31 DIC 2023 10:10:06>

MUNICIPIO DE SAN JUAN HUACTZINCO TLAXCALA

ESTADO ANALÍTICO DE INGRESOS
Del 1 de Enero al 31 de Diciembre de 2023
(Cifras en pesos)

Rubro de Ingresos	Ingreso Estimado (1)	Ampliaciones y Reducciones (2)	Ingreso Modificado (3=1+2)	Ingreso Devengado (4)	Ingreso Recaudado (5)	Diferencia (6=5-1)
IMPUESTOS	585,842.00	229,251.49	815,093.49	797,832.50	797,832.50	211,990.50
CUOTAS Y APORT. DE SEGURIDAD SOCIAL	0.00	0.00	0.00	0.00	0.00	0.00
CONTRIBUCIONES DE MEJORAS	0.00	0.00	0.00	0.00	0.00	0.00
DERECHOS	1,018,580.00	496,354.92	1,514,934.92	1,514,934.92	1,514,934.92	496,354.92
PRODUCTOS	1,588.00	59,294.66	60,882.66	60,882.66	60,882.66	59,294.66
APROVECHAMIENTOS	0.00	2,075.00	2,075.00	2,075.00	2,075.00	2,075.00
INGRESOS POR VENTAS DE BIENES, PRESTACIÓN DE SERVICIOS Y OTROS INGRESOS	0.00	0.00	0.00	0.00	0.00	0.00
PARTICIPACIONES, APORTACIONES, CONVENIOS, INCENTIVOS DERIV. DE LA COLAB. FISCAL Y FONDOS DIST. DE APORT	34,743,798.00	11,219,207.72	45,963,005.72	45,963,005.72	45,963,005.72	11,219,207.72
TRANSFERENCIAS, ASIGNACIONES, SUBSIDIOS Y SUBVENCIONES, Y PENSIONES Y JUBILACIONES	0.00	0.00	0.00	0.00	0.00	0.00
INGRESOS DERIVADOS DE FINANCIAMIENTOS	0.00	0.00	0.00	0.00	0.00	0.00
TOTAL	36,349,808.00	12,006,183.79	48,355,991.79	48,338,730.80	48,338,730.80	
					Ingresos Excedentes	11,988,922.80

H. Ayuntamiento Constitucional San Juan Huactzinco Tlax. 2021-2024
TESORERIA MUNICIPAL 2021-2024

170000

MUNICIPIO DE SAN JUAN HUACTZINCO TLAXCALA

ESTADO ANALÍTICO DE INGRESOS
Del 1 de Enero al 31 de Diciembre de 2023
(Cifras en pesos)

Estado Analítico de Ingresos por Fuente de Financiamiento	Ingreso Estimado (1)	Ampliaciones/ Reducciones (2)	Ingreso Modificado (3=1+2)	Ingreso Devengado (4)	Ingreso Recaudado (5)	Diferencia (6=5-1)
INGRESOS DEL PODER EJECUTIVO FEDERAL O ESTATAL Y DE LOS MUNICIPIOS	36,349,808.00	12,006,183.79	48,355,991.79	48,338,730.80	48,338,730.80	11,988,922.80
IMPUESTOS	585,842.00	229,251.49	815,093.49	797,832.50	797,832.50	211,990.50
CUOTAS Y APORTE DE SEGURIDAD SOCIAL	0.00	0.00	0.00	0.00	0.00	0.00
CONTRIBUCIONES DE MEJORAS	0.00	0.00	0.00	0.00	0.00	0.00
DERECHOS	1,018,580.00	496,354.92	1,514,934.92	1,514,934.92	1,514,934.92	496,354.92
PRODUCTOS	1,588.00	59,294.66	60,882.66	60,882.66	60,882.66	59,294.66
APROVECHAMIENTOS	0.00	2,075.00	2,075.00	2,075.00	2,075.00	2,075.00
PARTICIPACIONES, APORTACIONES, CONVENIOS, INCENTIVOS DERIV. DE LA COLAB. FISCAL Y FONDOS DISTINTOS DE APORTACIONES	34,743,798.00	11,219,207.72	45,963,005.72	45,963,005.72	45,963,005.72	11,219,207.72
TRANSFERENCIAS, ASIGNACIONES, SUBSIDIOS Y SUBVENCIONES, Y PENSIONES Y JUBILACIONES	0.00	0.00	0.00	0.00	0.00	0.00
INGRESOS DE LOS ENTES PÚBLICOS DE LOS PODERES LEGISLATIVO Y JUDICIAL, DE LOS ÓRGANOS AUTÓNOMOS Y DEL SECTOR PARAESTATAL O PARAMUNICIPAL, ASÍ COMO DE LAS EMPRESAS PRODUCTIVAS DEL ESTADO.	0.00	0.00	0.00	0.00	0.00	0.00
CUOTAS Y APORTE DE SEGURIDAD SOCIAL	0.00	0.00	0.00	0.00	0.00	0.00
PRODUCTOS	0.00	0.00	0.00	0.00	0.00	0.00
INGRESOS POR VENTAS DE BIENES, PRESTACIÓN DE SERVICIOS Y OTROS INGRESOS	0.00	0.00	0.00	0.00	0.00	0.00
TRANSFERENCIAS, ASIGNACIONES, SUBSIDIOS Y SUBVENCIONES, Y PENSIONES Y JUBILACIONES	0.00	0.00	0.00	0.00	0.00	0.00

<31 DIC 2023 10:10:15>

000048

MUNICIPIO DE SAN JUAN HUACTZINCO TLAXCALA

ESTADO ANALÍTICO DE INGRESOS
Del 1 de Enero al 31 de Diciembre de 2023
(Cifras en pesos)

Estado Analítico de Ingresos por Fuente de Financiamiento	Ingreso Estimado (1)	Ampliaciones/ Reducciones (2)	Ingreso Modificado (3=1+2)	Ingreso Devengado (4)	Ingreso Recaudado (5)	Diferencia (6=5-1)
INGRESOS DERIVADOS DE FINANCIAMIENTO	0.00	0.00	0.00	0.00	0.00	0.00
INGRESOS DERIVADOS DE FINANCIAMIENTOS	0.00	0.00	0.00	0.00	0.00	0.00
TOTAL	36,349,808.00	12,006,183.79	48,355,991.79	48,338,730.80	48,338,730.80	
					Ingresos Excedentes	11,988,922.80

Bajo protesta de decir verdad declaramos que los Estados Financieros y sus notas son razonablemente correctos y son responsabilidad del emisor.

MTRO. JOSUE GUZMAN ZAMORA
PRESIDENTE MUNICIPAL CONSTITUCIONAL

MTRA. MIRIAM MENESES GARCIA
SINDICO MUNICIPAL

C.P. NADIA NAVA PEREZ
TESORERO MUNICIPAL

H. Ayuntamiento Constitucional San Juan Huactzinco, Tlax. PRESIDENCIA MUNICIPAL 2021-2024

H. Ayuntamiento Constitucional San Juan Huactzinco, Tlax. SINDICATURA MUNICIPAL 2021-2024

H. Ayuntamiento Constitucional San Juan Huactzinco, Tlax. TESORERIA MUNICIPAL 2021-2024

<31 DIC 2023 10:10:15>

000049

ESTADO ANALÍTICO DEL EJERCICIO DEL PRESUPUESTO DE EGRESOS
CLASIFICACIÓN ADMINISTRATIVA
Del 1 de Enero al 31 de Diciembre de 2023
(Cifras en pesos)

	Concepto	Egreso Aprobado (1)	Ampliaciones/ Reducciones (2)	Egreso Modificado (3=1+2)	Egreso Devengado (4)	Egreso Pagado (5)	Subejercicio (6=3-4)
	SECTOR PUBLICO MUNICIPAL	36,349,808.00	11,975,825.97	48,325,633.97	47,298,363.12	47,298,363.12	1,027,270.85
	SECTOR PÚBLICO NO FINANCIERO	36,349,808.00	11,975,825.97	48,325,633.97	47,298,363.12	47,298,363.12	1,027,270.85
	GOBIERNO GENERAL MUNICIPAL	36,349,808.00	11,975,825.97	48,325,633.97	47,298,363.12	47,298,363.12	1,027,270.85
	GOBIERNO MUNICIPAL	36,349,808.00	11,975,825.97	48,325,633.97	47,298,363.12	47,298,363.12	1,027,270.85
001	PALACIO MUNICIPAL	0.00	0.00	0.00	0.00	0.00	0.00
002	PRESIDENCIA	9,051,197.10	3,010,267.60	12,061,464.70	11,034,616.40	11,034,616.40	1,026,848.30
003	SINDICATURA	837,654.96	-86,176.38	751,478.58	751,478.58	751,478.58	0.00
004	REGIDORES	1,637,126.56	364,322.66	2,001,449.22	2,001,449.22	2,001,449.22	0.00
005	TESORERÍA	2,342,040.84	597,818.04	2,939,858.88	2,939,858.88	2,939,858.88	0.00
006	SECRETARÍA H. AYUNTAMIENTO	829,152.83	95,072.03	924,224.86	924,224.86	924,224.86	0.00
007	OBRAS PÚBLICAS	7,460,851.98	2,117,329.94	9,578,181.92	9,578,181.92	9,578,181.92	0.00
008	SEGURIDAD PÚBLICA	6,074,181.00	130,322.75	6,204,503.75	6,204,081.20	6,204,081.20	422.55
009	SERVICIOS PÚBLICOS MUNICIPALES	2,019,362.45	1,413,686.79	3,433,049.24	3,433,049.24	3,433,049.24	0.00
010	PROTECCIÓN CIVIL	1,264,433.50	-731,206.43	533,227.07	533,227.07	533,227.07	0.00
011	DEPORTES	325,318.08	90,190.66	415,508.74	415,508.74	415,508.74	0.00
012	CULTURA	341,760.82	208,540.10	550,300.92	550,300.92	550,300.92	0.00
013	ECOLOGÍA	266,958.80	298,671.39	565,630.19	565,630.19	565,630.19	0.00
014	REGISTRO CIVIL	0.00	550,873.27	550,873.27	550,873.27	550,873.27	0.00
015	PLANEACIÓN	0.00	4,782.69	4,782.69	4,782.69	4,782.69	0.00
016	CONTRALORÍA	349,294.05	207,767.61	557,061.66	557,061.66	557,061.66	0.00
017	JURÍDICO	995,854.91	-483,440.37	512,414.54	512,414.54	512,414.54	0.00
018	INFORMÁTICA	0.00	0.00	0.00	0.00	0.00	0.00
019	COMUNICACIÓN SOCIAL	0.00	155,596.39	155,596.39	155,596.39	155,596.39	0.00
020	MINISTERIO PÚBLICO	0.00	635,643.72	635,643.72	635,643.72	635,643.72	0.00
021	DIF MUNICIPAL	1,979,121.93	835,362.08	2,814,484.01	2,814,484.01	2,814,484.01	0.00
022	COMISIÓN DE AGUA POTABLE	575,498.69	1,288,807.20	1,864,305.89	1,864,305.89	1,864,305.89	0.00
023	ACCESO A LA INFORMACIÓN	0.00	348,063.10	348,063.10	348,063.10	348,063.10	0.00
024	DESARROLLO ECONOMICO	0.00	745,945.30	745,945.30	745,945.30	745,945.30	0.00
025	INSTITUTO MUNICIPAL DE LA MUJER	0.00	144,225.86	144,225.86	144,225.86	144,225.86	0.00
123	INSTITUTO MUNICIPAL DE LA JUVENTUD	0.00	33,359.47	33,359.47	33,359.47	33,359.47	0.00
	PRESIDENCIA DE COMUNIDAD 1	0.00	0.00	0.00	0.00	0.00	0.00
	TOTAL DEL GASTO	36,349,808.00	11,975,825.97	48,325,633.97	47,298,363.12	47,298,363.12	1,027,270.85

Bajo protesta de decir verdad declaramos que los Estados Financieros y sus notas, son razonablemente correctos y son responsabilidad del emisor.

000039

<31 DIC 2023 10:10:26>

ESTADO ANALÍTICO DEL EJERCICIO DEL PRESUPUESTO DE EGRESOS
CLASIFICACIÓN ADMINISTRATIVA
Del 1 de Enero al 31 de Diciembre de 2023
(Cifras en pesos)

H. Ayuntamiento Constitucional San Juan Huactzinco, Tlax. PRESIDENCIA MUNICIPAL 2021-2024

MTRO. JOSUE GUZMAN ZAMORA
PRESIDENTE MUNICIPAL CONSTITUCIONAL

MTRA. MIRIAM MENESES GARCIA
SINDICO MUNICIPAL

H. Ayuntamiento Constitucional San Juan Huactzinco, Tlax. SINDICATURA MUNICIPAL 2021-2024

C.P. NADIA NAVA PEREZ
TESORERO MUNICIPAL

H. Ayuntamiento Constitucional San Juan Huactzinco, Tlax. TESORERIA MUNICIPAL 2021-2024

000031

<31 DIC 2023 10:10:26>

MUNICIPIO DE SAN JUAN HUACTZINCO TLAX

ESTADO ANALÍTICO DEL EJERCICIO DEL PRESUPUESTO DE EGRESOS
CLASIFICACIÓN ECONÓMICA (POR TIPO DE GASTO)
Del 1 de Enero al 31 de Diciembre de 2023
(Cifras en pesos)

	Concepto	Egreso Aprobado (1)	Ampliaciones/ Reducciones (2)	Egreso Modificado (3=1+2)	Egreso Devengado (4)	Egreso Pagado (5)	Subejercicio (6=3-4)
1	GASTO CORRIENTE	28,800,395.00	9,354,315.20	38,154,710.20	37,127,439.35	37,127,439.35	1,027,270.85
2	GASTO DE CAPITAL	7,549,413.00	2,621,510.77	10,170,923.77	10,170,923.77	10,170,923.77	0.00
3	AMORTIZACIÓN DE LA DEUDA Y DISMINUCIÓN DE PASIVOS	0.00	0.00	0.00	0.00	0.00	0.00
4	PENSIONES Y JUBILACIONES	0.00	0.00	0.00	0.00	0.00	0.00
5	PARTICIPACIONES	0.00	0.00	0.00	0.00	0.00	0.00
	TOTAL DEL GASTO	36,349,808.00	11,975,825.97	48,325,633.97	47,298,363.12	47,298,363.12	1,027,270.85

H. Ayuntamiento Constitucional San Juan Huactzinco, Tlax. PRESIDENCIA MUNICIPAL 2021-2024

H. Ayuntamiento Constitucional San Juan Huactzinco, Tlax. SINDICATURA MUNICIPAL 2021-2024

H. Ayuntamiento Constitucional San Juan Huactzinco, Tlax. TESORERÍA MUNICIPAL 2021-2024

Bajo protesta de decir verdad declaramos que los Estados Financieros y sus notas, son razonablemente correctos y son responsabilidad del emisor.

MTRO. JOSUÉ GUZMÁN ZAMORA
PRESIDENTE MUNICIPAL CONSTITUCIONAL

MTRA. MIRIAM MENESES GARCIA
SINDICO MUNICIPAL

C.P. NADIA NAVA PEREZ
TESORERO MUNICIPAL

000032

<31 DIC 2023 10:10:36>

ESTADO ANALÍTICO DEL EJERCICIO DEL PRESUPUESTO DE EGRESOS
CLASIFICACIÓN POR OBJETO DEL GASTO (CAPÍTULO Y CONCEPTO)
Del 1 de Enero al 31 de Diciembre de 2023
(Cifras en pesos)

	Concepto	Egreso Aprobado (1)	Ampliaciones/ Reducciones (2)	Egreso Modificado (3=1+2)	Egreso Devengado (4)	Egreso Pagado (5)	Subejercicio (6=3-4)
1	SERVICIOS PERSONALES	19,346,795.00	12,616.73	19,359,411.73	19,359,411.73	19,359,411.73	0.00
1.1	REMUNERACIONES AL PERSONAL DE CARÁCTER PERMANENTE	17,198,138.04	-638,222.75	16,559,915.29	16,559,915.29	16,559,915.29	0.00
1.2	REMUNERACIONES AL PERSONAL DE CARÁCTER TRANSITORIO	0.00	0.00	0.00	0.00	0.00	0.00
1.3	REMUNERACIONES ADICIONALES Y ESPECIALES	1,821,136.96	361,081.49	2,182,218.45	2,182,218.45	2,182,218.45	0.00
1.4	SEGURIDAD SOCIAL	0.00	0.00	0.00	0.00	0.00	0.00
1.5	OTRAS PRESTACIONES SOCIALES Y ECONÓMICAS	327,520.00	289,757.99	617,277.99	617,277.99	617,277.99	0.00
1.6	PREVISIONES	0.00	0.00	0.00	0.00	0.00	0.00
1.7	PAGO DE ESTÍMULOS A SERVIDORES PÚBLICOS	0.00	0.00	0.00	0.00	0.00	0.00
2	MATERIALES Y SUMINISTROS	2,884,600.00	787,475.21	3,672,075.21	3,672,075.21	3,672,075.21	0.00
2.1	MAT. ADMON.,EMIS.Y PRODUCTOS Y ART.OFIC.	707,000.00	335,383.54	1,042,383.54	1,042,383.54	1,042,383.54	0.00
2.2	ALIMENTOS Y UTENSILIOS	132,000.00	131,522.73	263,522.73	263,522.73	263,522.73	0.00
2.3	MAT. PRIMAS Y MAT. D/PROD.Y COMERC.	0.00	7,204.58	7,204.58	7,204.58	7,204.58	0.00
2.4	MATERIALES Y ART.D/CONST.Y DE REPAR.	216,000.00	-83,981.61	132,018.39	132,018.39	132,018.39	0.00
2.5	PRODUCTOS QUÍM. FARMAC.Y DE LABORATORIO	110,600.00	-49,013.19	61,586.81	61,586.81	61,586.81	0.00
2.6	COMBUSTIBLES, LUBRICANTES Y ADITIVOS	1,275,000.00	182,838.22	1,457,838.22	1,457,838.22	1,457,838.22	0.00
2.7	VEST. BLANCOS, PREND.D/PROT.Y ART.DEP.	136,000.00	216,281.63	352,281.63	352,281.63	352,281.63	0.00
2.8	MATERIALES Y SUMINIST.P/SEG. PÚB.	208,000.00	-103,359.03	104,640.97	104,640.97	104,640.97	0.00
2.9	HERRAMIENTAS, REFACC.Y ACCES.MENORES	100,000.00	150,598.34	250,598.34	250,598.34	250,598.34	0.00
3	SERVICIOS GENERALES	5,750,000.00	3,871,379.45	9,621,979.45	9,621,556.90	9,621,556.90	422.55
3.1	SERVICIOS BÁSICOS	3,563,600.00	412,537.27	3,976,137.27	3,975,714.72	3,975,714.72	422.55
3.2	SERVICIOS DE ARRENDAMIENTO	123,000.00	308,279.10	431,279.10	431,279.10	431,279.10	0.00
3.3	SERVICIOS PROFESIONALES, CIENTÍFICOS, TÉCNICOS Y OTROS SERVICIOS	12,000.00	305,768.64	317,768.64	317,768.64	317,768.64	0.00
3.4	SERVICIOS FINANCIEROS, BANCARIOS Y COMERCIALES	15,000.00	14,369.12	29,369.12	29,369.12	29,369.12	0.00
3.5	SERVICIOS DE INSTALACIÓN, REPARACIÓN, MANTENIMIENTO Y CONSERVACIÓN	396,000.00	1,170,469.91	1,566,469.91	1,566,469.91	1,566,469.91	0.00
3.6	SERVICIOS DE COMUNICACIÓN SOCIAL Y PUBLICIDAD	60,000.00	249,179.83	309,179.83	309,179.83	309,179.83	0.00
3.7	SERVICIOS DE TRASLADO Y VIÁTICOS	0.00	14,633.03	14,633.03	14,633.03	14,633.03	0.00
3.8	SERVICIOS OFICIALES	1,029,000.00	1,266,163.55	2,295,163.55	2,295,163.55	2,295,163.55	0.00
3.9	OTROS SERVICIOS GENERALES	552,000.00	129,979.00	681,979.00	681,979.00	681,979.00	0.00

000053

ESTADO ANALÍTICO DEL EJERCICIO DEL PRESUPUESTO DE EGRESOS
CLASIFICACIÓN POR OBJETO DEL GASTO (CAPÍTULO Y CONCEPTO)
Del 1 de Enero al 31 de Diciembre de 2023
(Cifras en pesos)

Concepto		Egreso Aprobado (1)	Ampliaciones/ Reducciones (2)	Egreso Modificado (3=1+2)	Egreso Devengado (4)	Egreso Pagado (5)	Subejercicio (6=3-4)
4	TRANSFERENCIAS, ASIGNACIONES, SUBSIDIOS Y OTRAS AYUDAS	518,400.00	4,982,843.81	5,501,243.81	4,474,395.51	4,474,395.51	1,026,848.30
4.1	TRANSFERENCIAS INTERNAS Y ASIGNACIONES AL SECTOR PÚBLICO	0.00	8.07	8.07	0.00	0.00	8.07
4.2	TRANSFERENCIAS AL RESTO DEL SECTOR PÚBLICO	0.00	1,000,000.00	1,000,000.00	1,000,000.00	1,000,000.00	0.00
4.3	SUBSIDIOS Y SUBVENCIONES	0.00	0.00	0.00	0.00	0.00	0.00
4.4	AYUDAS SOCIALES	518,400.00	3,982,835.74	4,501,235.74	3,474,395.51	3,474,395.51	1,026,840.23
4.5	PENSIONES Y JUBILACIONES	0.00	0.00	0.00	0.00	0.00	0.00
4.6	TRANSFERENCIAS A FIDEICOMISOS, MANDATOS Y OTROS ANÁLOGOS	0.00	0.00	0.00	0.00	0.00	0.00
4.7	TRANSFERENCIAS A LA SEGURIDAD SOCIAL	0.00	0.00	0.00	0.00	0.00	0.00
4.8	DONATIVOS	0.00	0.00	0.00	0.00	0.00	0.00
4.9	TRANSFERENCIAS AL EXTERIOR	0.00	0.00	0.00	0.00	0.00	0.00
5	BIENES MUEBLES, INMUEBLES E INTANGIBLES	850,000.00	936,197.76	1,786,197.76	1,786,197.76	1,786,197.76	0.00
5.1	MOBILIARIO Y EQUIPO DE ADMINISTRACIÓN	100,000.00	296,350.11	396,350.11	396,350.11	396,350.11	0.00
5.2	MOBILIARIO Y EQPO EDUC. Y RECREATIVO	0.00	0.00	0.00	0.00	0.00	0.00
5.3	EQUIPO E INSTRUMENTAL MÉD. Y D/LAB.	0.00	42,858.52	42,858.52	42,858.52	42,858.52	0.00
5.4	VEHÍCULOS Y EQUIPO DE TRANSPORTE	750,000.00	574,223.00	1,324,223.00	1,324,223.00	1,324,223.00	0.00
5.5	EQUIPO DE DEFENSA Y SEGURIDAD	0.00	0.00	0.00	0.00	0.00	0.00
5.6	MAQUINARIA, OTROS EQUIPOS Y HERRAMIENTAS	0.00	22,766.13	22,766.13	22,766.13	22,766.13	0.00
5.7	ACTIVOS BIOLÓGICOS	0.00	0.00	0.00	0.00	0.00	0.00
5.8	BIENES INMUEBLES	0.00	0.00	0.00	0.00	0.00	0.00
5.9	ACTIVOS INTANGIBLES	0.00	0.00	0.00	0.00	0.00	0.00
6	INVERSIÓN PÚBLICA	6,699,413.00	1,685,313.01	8,384,726.01	8,384,726.01	8,384,726.01	0.00
6.1	OBRA PÚBLICA E/BIENES D/DOMINIO PÚB.	6,699,413.00	1,685,313.01	8,384,726.01	8,384,726.01	8,384,726.01	0.00
6.2	OBRA PÚBLICA EN BIENES PROPIOS	0.00	0.00	0.00	0.00	0.00	0.00
6.3	PROYECTOS PROD. Y ACC. DE FOMENTO	0.00	0.00	0.00	0.00	0.00	0.00
7	INVERSIONES FINANCIERAS Y OTRAS PROV.	0.00	0.00	0.00	0.00	0.00	0.00
7.1	INV. FOMENTO ACTIVIDADES PRODUCTIVAS	0.00	0.00	0.00	0.00	0.00	0.00
7.2	ACCIONES Y PARTICIPACIONES DE CAPITAL	0.00	0.00	0.00	0.00	0.00	0.00
7.3	COMPRA DE TÍTULOS Y VALORES	0.00	0.00	0.00	0.00	0.00	0.00
7.4	CONCESIÓN DE PRÉSTAMOS	0.00	0.00	0.00	0.00	0.00	0.00

000054

ESTADO ANALÍTICO DEL EJERCICIO DEL PRESUPUESTO DE EGRESOS
CLASIFICACIÓN POR OBJETO DEL GASTO (CAPÍTULO Y CONCEPTO)
Del 1 de Enero al 31 de Diciembre de 2023
(Cifras en pesos)

	Concepto	Egreso Aprobado (1)	Ampliaciones/ Reducciones (2)	Egreso Modificado (3=1+2)	Egreso Devengado (4)	Egreso Pagado (5)	Subejercicio (6=3-4)
8.1	INVERSIONES FINANC.A CORTO PLAZO	0.00	0.00	0.00	0.00	0.00	0.00
8.2	OTRAS INVERSIONES FINANCIERAS	0.00	0.00	0.00	0.00	0.00	0.00
8.4	PROVISIONES P/CONT.Y OTR EROG.ESPEC.	0.00	0.00	0.00	0.00	0.00	0.00
	PARTICIPACIONES Y APORTACIONES	0.00	0.00	0.00	0.00	0.00	0.00
8.3	PARTICIPACIONES	0.00	0.00	0.00	0.00	0.00	0.00
8.3	APORTACIONES	0.00	0.00	0.00	0.00	0.00	0.00
8.5	CONVENIOS	0.00	0.00	0.00	0.00	0.00	0.00
	DEUDA PÚBLICA	300,000.00	-300,000.00	0.00	0.00	0.00	0.00
9.1	AMORTIZACIÓN DE LA DEUDA PÚBLICA	0.00	0.00	0.00	0.00	0.00	0.00
9.2	INTERESES DE LA DEUDA PÚBLICA	0.00	0.00	0.00	0.00	0.00	0.00
9.3	COMISIONES DE LA DEUDA PÚBLICA	0.00	0.00	0.00	0.00	0.00	0.00
9.4	GASTOS DE LA DEUDA PÚBLICA	0.00	0.00	0.00	0.00	0.00	0.00
9.5	COSTO POR COBERTURAS	0.00	0.00	0.00	0.00	0.00	0.00
9.6	APOYOS FINANCIEROS	0.00	0.00	0.00	0.00	0.00	0.00
9.9	ADEUDOS DE EJERC.FISC.ANTER. (ADEFAS)	300,000.00	-300,000.00	0.00	0.00	0.00	0.00
	TOTAL DEL GASTO	36,349,808.00	11,975,825.97	48,325,633.97	47,298,363.12	47,298,363.12	1,027,270.85

Bajo protesta de decir verdad declaramos que los Estados Financieros y sus notas, son razonablemente correctos y son responsabilidad del emisor.

MTRO. JOSUE GUZMAN ZAMORA.
PRESIDENTE MUNICIPAL CONSTITUCIONAL

MTRA. MIRIAM MENESES GARCIA
SINDICO MUNICIPAL

C.P. NADIA NAVA PEREZ
TESORERO MUNICIPAL

000055

<31 DIC 2023 10:10:48>

ESTADO ANALÍTICO DEL EJERCICIO DEL PRESUPUESTO DE EGRESOS
CLASIFICACIÓN FUNCIONAL (FINALIDAD Y FUNCIÓN)
Del 1 de Enero al 31 de Diciembre de 2023
(Cifras en pesos)

	Concepto	Egreso Aprobado (1)	Ampliaciones/ Reducciones (2)	Egreso Modificado (3=1+2)	Egreso Devengado (4)	Egreso Pagado (5)	Subejercicio (6=3-4)
1	GOBIERNO	23,380,935.75	5,101,573.63	28,482,509.38	27,455,238.53	27,455,238.53	1,027,270.85
1.1	LEGISLACIÓN	0.00	0.00	0.00	0.00	0.00	0.00
1.2	JUSTICIA	7,338,614.50	-547,166.27	6,791,448.23	6,791,025.68	6,791,025.68	422.55
1.3	COORDINACIÓN DE LA POLÍTICA DE GOBIERNO	13,350,986.36	4,616,812.81	17,967,799.17	16,940,950.87	16,940,950.87	1,026,848.30
1.4	RELACIONES EXTERIORES	0.00	0.00	0.00	0.00	0.00	0.00
1.5	ASUNTOS FINANCIEROS Y HACENDARIOS	2,691,334.89	1,005,229.25	3,696,564.14	3,696,564.14	3,696,564.14	0.00
1.6	SEGURIDAD NACIONAL	0.00	0.00	0.00	0.00	0.00	0.00
1.7	ASUNTOS DE ORDEN PÚBLICO Y DE SEGURIDAD INTERIOR	0.00	0.00	0.00	0.00	0.00	0.00
1.8	OTROS SERVICIOS GENERALES	0.00	26,697.84	26,697.84	26,697.84	26,697.84	0.00
2	DESARROLLO SOCIAL	12,968,672.25	6,874,252.34	19,843,124.59	19,843,124.59	19,843,124.59	0.00
2.1	PROTECCIÓN AMBIENTAL	0.00	0.00	0.00	0.00	0.00	0.00
2.2	VIVIENDA Y SERVICIOS A LA COMUNIDAD	10,322,671.42	5,565,985.33	15,888,656.75	15,888,656.75	15,888,656.75	0.00
2.3	SALUD	0.00	0.00	0.00	0.00	0.00	0.00
2.4	RECREACIÓN, CULTURA Y OTRAS MANIFESTACIONES SOCIALES	0.00	0.00	0.00	0.00	0.00	0.00
2.5	EDUCACIÓN	667,074.90	318,538.23	985,617.13	985,617.13	985,617.13	0.00
2.6	PROTECCIÓN SOCIAL	0.00	0.00	0.00	0.00	0.00	0.00
2.7	OTROS ASUNTOS SOCIALES	1,979,121.93	989,728.78	2,968,850.71	2,968,850.71	2,968,850.71	0.00
3	DESARROLLO ECONÓMICO	0.00	0.00	0.00	0.00	0.00	0.00
3.1	ASUNTOS ECONÓMICOS, COMERCIALES Y LABORALES EN GENERAL	0.00	0.00	0.00	0.00	0.00	0.00
3.2	AGROPECUARIA, SILVICULTURA, PESCA Y CAZA	0.00	0.00	0.00	0.00	0.00	0.00
3.3	COMBUSTIBLES Y ENERGÍA	0.00	0.00	0.00	0.00	0.00	0.00
3.4	MINERÍA, MANUFACTURAS Y CONSTRUCCIÓN	0.00	0.00	0.00	0.00	0.00	0.00
3.5	TRANSPORTE	0.00	0.00	0.00	0.00	0.00	0.00
3.6	COMUNICACIONES	0.00	0.00	0.00	0.00	0.00	0.00
3.7	TURISMO	0.00	0.00	0.00	0.00	0.00	0.00
3.8	CIENCIA, TECNOLOGÍA E INNOVACIÓN	0.00	0.00	0.00	0.00	0.00	0.00
3.9	OTRAS INDUSTRIAS Y OTROS ASUNTOS ECONÓMICOS	0.00	0.00	0.00	0.00	0.00	0.00
4	OTRAS NO CLASIFICADAS EN FUNCIONES ANTERIORES	0.00	0.00	0.00	0.00	0.00	0.00

H. Ayuntamiento Constitucional San Juan Huactzinco, Tlax. PRESIDENCIA MUNICIPAL 2021-2024
H. Ayuntamiento Constitucional San Juan Huactzinco, Tlax. SINDICATURA MUNICIPAL 2021-2024
H. Ayuntamiento Constitucional San Juan Huactzinco, Tlax. TESORERÍA MUNICIPAL 2021-2024

ESTADO ANALÍTICO DEL EJERCICIO DEL PRESUPUESTO DE EGRESOS
CLASIFICACIÓN FUNCIONAL (FINALIDAD Y FUNCIÓN)
Del 1 de Enero al 31 de Diciembre de 2023
(Cifras en pesos)

Concepto		Egreso Aprobado (1)	Ampliaciones/ Reducciones (2)	Egreso Modificado (3=1+2)	Egreso Devengado (4)	Egreso Pagado (5)	Subejercicio (6=3-4)
4.1	TRANSACCIONES DE LA DEUDA PÚBLICA / COSTO FINANCIERO DE LA DEUDA	0.00	0.00	0.00	0.00	0.00	0.00
	TRANSF., PARTICIP. Y APORT. ENTRE DIFERENTES NIVELES Y ORDENES DE GOBIERNO	0.00	0.00	0.00	0.00	0.00	0.00
	SANEAMIENTO DEL SISTEMA FINANCIERO	0.00	0.00	0.00	0.00	0.00	0.00
	ADEUDOS DE EJERCICIOS FISCALES ANTERIORES	0.00	0.00	0.00	0.00	0.00	0.00
TOTAL DEL GASTO		36,349,808.00	11,975,825.97	48,325,633.97	47,298,363.12	47,298,363.12	1,027,270.85

Bajo protesta de decir verdad declaramos que los Estados Financieros y sus notas, son razonablemente correctos y son responsabilidad del emisor.

MTRO. JOSUE GUZMAN ZAMORA
PRESIDENTE MUNICIPAL CONSTITUCIONAL

MTRA. MIRIAM MENESES GARCIA
SINDICO MUNICIPAL

C.P. NADIA NAVA PEREZ
TESORERO MUNICIPAL

000057

<31 DIC 2023 10:10:58>

MUNICIPIO DE SAN JUAN HUACTZINCO TLAXCALA

ENDEUDAMIENTO NETO
Del 1 de Enero al 31 de Diciembre de 2023
(Cifras en pesos)

Identificación de Crédito o Instrumento	Contratación/Coloc A	Amortización B	Endeudamiento Neto C = A - B
Créditos Bancarios			
Total Créditos Bancarios	0.00	0.00	0.00
Otros Instrumentos de Deuda			
Total Otros Instrumentos de Deuda	0.00	0.00	0.00
TOTAL	0.00	0.00	0.00

Bajo protesta de decir verdad declaramos que los Estados Financieros y sus notas, son razonablemente correctos y son responsabilidad del emisor.

MTRO. JOSUE GUZMAN ZAMORA
PRESIDENTE MUNICIPAL CONSTITUCIONAL

MTRA. MIRIAM MENESES GARCIA
SINDICO MUNICIPAL

C.P. NADIA NAVA PEREZ
TESORERO MUNICIPAL

H. Ayuntamiento Constitucional San Juan Huactzinco, Tlax. PRESIDENCIA MUNICIPAL 2021-2024

H. Ayuntamiento Constitucional San Juan Huactzinco, Tlax. SINDICATURA MUNICIPAL 2021-2024

H. Ayuntamiento Constitucional San Juan Huactzinco, Tlax. TESORERIA MUNICIPAL 2021-2024

<31 DIC 2023 10:11:09>

MUNICIPIO DE SAN JUAN HUACTZINCO TLAXCALA

000059

INTERESES DE LA DEUDA
Del 1 de Enero al 31 de Diciembre de 2023
(Cifras en pesos)

Identificación de Crédito o Instrumento	Devengado	Pagado
Créditos Bancarios		
Total de Intereses de Créditos Bancarios	0.00	0.00
Otros Instrumentos de Deuda		
Total de Intereses de Otros Instrumentos de Deuda	0.00	0.00
TOTAL	0.00	0.00

Bajo protesta de decir verdad declaramos que los Estados Financieros y sus notas, son razonablemente correctos y son responsabilidad del emisor.

MTRO. JOSUE GUZMAN ZAMORA
PRESIDENTE MUNICIPAL CONSTITUCIONAL

MTRA. MIRIAM MENESES GARCIA
SINDICO MUNICIPAL

C.P. NADIA NAVA PEREZ
TESORERO MUNICIPAL

H. Ayuntamiento Constitucional San Juan Huactzinco, Tlax. PRESIDENCIA MUNICIPAL 2021-2024

H. Ayuntamiento Constitucional San Juan Huactzinco, Tlax. SINDICATURA MUNICIPAL 2021-2024

H. Ayuntamiento Constitucional San Juan Huactzinco, Tlax. TESORERIA MUNICIPAL 2021-2024

<31 DIC 2023 10:11:19>

MUNICIPIO DE SAN JUAN HUACTZINCO TLAXCALA

FLUJO DE FONDOS
Del 1 de Enero al 31 de Diciembre de 2023
(Cifras en pesos)

R/C	Rubro/Capitulo	Estimado/ Aprobado	Ampliaciones/ Reducciones	Modificado	Devengado	Recaudado/ Pagado	CxC/ CxP
	RUBROS DE INGRESO	36,349,808.00	12,006,183.79	48,355,991.79	48,338,730.80	48,338,730.80	0.00
1	IMPUESTOS	585,842.00	229,251.49	815,093.49	797,832.50	797,832.50	0.00
2	CUOTAS Y APORT. DE SEGURIDAD SOCIAL	0.00	0.00	0.00	0.00	0.00	0.00
3	CONTRIBUCIONES DE MEJORAS	0.00	0.00	0.00	0.00	0.00	0.00
4	DERECHOS	1,018,580.00	496,354.92	1,514,934.92	1,514,934.92	1,514,934.92	0.00
5	PRODUCTOS	1,588.00	59,294.66	60,882.66	60,882.66	60,882.66	0.00
6	APROVECHAMIENTOS	0.00	2,075.00	2,075.00	2,075.00	2,075.00	0.00
7	INGRESOS POR VENTAS DE BIENES, PRESTACIÓN DE SERVICIOS Y OTROS INGRESOS	0.00	0.00	0.00	0.00	0.00	0.00
8	PARTICIPACIONES,APORTACIONES,CONVENIOS, INCENTIVOS DERIV. DE LA COLAB. FISCAL Y FONDOS DISTINTOS DE APORT	34,743,798.00	11,219,207.72	45,963,005.72	45,963,005.72	45,963,005.72	0.00
9	TRANSFERENCIAS, ASIGNACIONES, SUBSIDIOS Y SUBVENCIONES, PENSIONES Y JUBILACIONES	0.00	0.00	0.00	0.00	0.00	0.00
0	INGRESOS DERIVADOS DE FINANCIAMIENTOS	0.00	0.00	0.00	0.00	0.00	0.00
	CAPITULOS DE GASTO	36,349,808.00	11,975,825.97	48,325,633.97	47,298,363.12	47,298,363.12	0.00
1	SERVICIOS PERSONALES	19,346,795.00	12,616.73	19,359,411.73	19,359,411.73	19,359,411.73	0.00
2	MATERIALES Y SUMINISTROS	3,884,600.00	787,475.21	3,672,075.21	3,672,075.21	3,672,075.21	0.00
3	SERVICIOS GENERALES	5,750,600.00	3,871,379.45	9,621,979.45	9,621,556.90	9,621,556.90	0.00
4	TRANSFERENSIAS, ASIGNACIONES, SUBSIDIOS Y OTRAS AYUDAS	518,400.00	4,982,843.81	5,501,243.81	4,474,395.51	4,474,395.51	0.00
5	BIENES MUEBLES, INMUEBLES E INTANGIBLES	850,000.00	936,197.76	1,786,197.76	1,786,197.76	1,786,197.76	0.00
6	INVERSIÓN PÚBLICA	6,489,413.00	1,685,313.01	8,384,726.01	8,384,726.01	8,384,726.01	0.00
7	INVERSIONES FINANCIERAS Y OTRAS PROV.	0.00	0.00	0.00	0.00	0.00	0.00
8	PARTICIPACIONES Y APORTACIONES	0.00	0.00	0.00	0.00	0.00	0.00
9	DEUDA PÚBLICA	300,000.00	-300,000.00	0.00	0.00	0.00	0.00
	SUPERÁVIT/DÉFICIT	0.00	30,357.82	30,357.82	1,040,367.68	1,040,367.68	0.00

<31 DIC 2023 10:11:29>

090000

MUNICIPIO DE SAN JUAN HUACTZINCO TLAXCALA

FLUJO DE FONDOS
Del 1 de Enero al 31 de Diciembre de 2023
(Cifras en pesos)

CFF	Ingresos por Fuente de Financiamiento	Estimado	Ampliaciones/ Reducciones	Modificado	Devengado	Recaudado	CxC
	NO ETIQUETADO	23,250,976.00	9,660,884.00	32,911,860.00	32,894,599.01	32,894,599.01	0.00
1	RECURSOS FISCALES	1,606,010.00	741,008.86	2,347,018.86	2,329,757.87	2,329,757.87	0.00
2	FINANCIAMIENTOS INTERNOS	0.00	0.00	0.00	0.00	0.00	0.00
3	FINANCIAMIENTOS EXTERNOS	0.00	0.00	0.00	0.00	0.00	0.00
4	INGRESOS PROPIOS	0.00	0.00	0.00	0.00	0.00	0.00
5	RECURSOS FEDERALES	0.00	141,300.00	141,300.00	141,300.00	141,300.00	0.00
6	RECURSOS ESTATALES	21,644,966.00	8,778,575.14	30,423,541.14	30,423,541.14	30,423,541.14	0.00
7	OTROS RECURSOS	0.00	0.00	0.00	0.00	0.00	0.00
	ETIQUETADO	13,098,832.00	2,345,299.79	15,444,131.79	15,444,131.79	15,444,131.79	0.00
5	RECURSOS FEDERALES	13,098,832.00	2,345,299.79	15,444,131.79	15,444,131.79	15,444,131.79	0.00
6	RECURSOS ESTATALES	0.00	0.00	0.00	0.00	0.00	0.00
7	OTROS RECURSOS	0.00	0.00	0.00	0.00	0.00	0.00
	TOTAL INGRESOS	36,349,808.00	12,006,183.79	48,355,991.79	48,338,730.80	48,338,730.80	0.00

CFF	Egresos por Fuente de Financiamiento	Aprobado	Ampliaciones/ Reducciones	Modificado	Devengado	Pagado	CxP
	NO ETIQUETADO	23,351,464.00	9,560,396.00	32,911,860.00	31,885,019.77	31,885,019.77	0.00
1	RECURSOS FISCALES	1,606,010.00	741,008.86	2,347,018.86	2,347,018.86	2,347,018.86	0.00
2	FINANCIAMIENTOS INTERNOS	0.00	0.00	0.00	0.00	0.00	0.00
3	FINANCIAMIENTOS EXTERNOS	0.00	0.00	0.00	0.00	0.00	0.00
4	INGRESOS PROPIOS	0.00	0.00	0.00	0.00	0.00	0.00
5	RECURSOS FEDERALES	0.00	141,300.00	141,300.00	141,300.00	141,300.00	0.00
6	RECURSOS ESTATALES	21,745,454.00	8,678,087.14	30,423,541.14	29,396,700.91	29,396,700.91	0.00
7	OTROS RECURSOS	0.00	0.00	0.00	0.00	0.00	0.00
	ETIQUETADO	12,998,344.00	2,415,429.97	15,413,773.97	15,413,343.35	15,413,343.35	0.00
5	RECURSOS FEDERALES	12,998,344.00	2,415,429.97	15,413,773.97	15,413,343.35	15,413,343.35	0.00
6	RECURSOS ESTATALES	0.00	0.00	0.00	0.00	0.00	0.00
7	OTROS RECURSOS	0.00	0.00	0.00	0.00	0.00	0.00
	TOTAL EGRESOS	36,349,808.00	11,975,825.97	48,325,633.97	47,298,363.12	47,298,363.12	0.00

<31 DIC 2023 10:11:29>

000061

MUNICIPIO DE SAN JUAN HUACTZINCO TLAXCALA

FLUJO DE FONDOS
Del 1 de Enero al 31 de Diciembre de 2023
(Cifras en pesos)

CFF Ingresos menos Egresos por Fuente de Financiamiento	Estimado/ Aprobado	Ampliaciones/ Reducciones	Modificado	Devengado	Recaudado/ Pagado	CxC/ CxP
NO ETIQUETADO	-100,488.00	100,488.00	0.00	1,009,579.24	1,009,579.24	0.00
1 RECURSOS FISCALES	0.00	0.00	0.00	-17,260.99	-17,260.99	0.00
2 FINANCIAMIENTOS INTERNOS	0.00	0.00	0.00	0.00	0.00	0.00
3 FINANCIAMIENTOS EXTERNOS	0.00	0.00	0.00	0.00	0.00	0.00
4 INGRESOS PROPIOS	0.00	0.00	0.00	0.00	0.00	0.00
5 RECURSOS FEDERALES	0.00	0.00	0.00	0.00	0.00	0.00
6 RECURSOS ESTATALES	-100,488.00	100,488.00	0.00	1,026,840.23	1,026,840.23	0.00
7 OTROS RECURSOS	0.00	0.00	0.00	0.00	0.00	0.00
ETIQUETADO	100,488.00	-70,130.18	30,357.82	30,788.44	30,788.44	0.00
5 RECURSOS FEDERALES	100,488.00	-70,130.18	30,357.82	30,788.44	30,788.44	0.00
6 RECURSOS ESTATALES	0.00	0.00	0.00	0.00	0.00	0.00
7 OTROS RECURSOS	0.00	0.00	0.00	0.00	0.00	0.00
SUBTOTAL DE FUENTES	0.00	30,357.82	30,357.82	1,040,367.68	1,040,367.68	0.00

PRESIDENCIA MUNICIPAL 2021-2024 H. Ayuntamiento Constitucional San Juan Huactzinco, Tlax.

SINDICATURA MUNICIPAL 2021-2024 H. Ayuntamiento Constitucional San Juan Huactzinco, Tlax.

TESORERIA MUNICIPAL 2021-2024 H. Ayuntamiento Constitucional San Juan Huactzinco, Tlax.

290000

<31 DIC 2023 10:11:29>

MUNICIPIO DE SAN JUAN HUACTZINCO TLAXCALA

FLUJO DE FONDOS
Del 1 de Enero al 31 de Diciembre de 2023
(Cifras en pesos)

R/C	Rubro/Capítulo	11	12	13	14	15	16	17	No etiquetado	25	26	27	Etiquetado	Total
		DEVENGADO POR FUENTE DE FINANCIAMIENTO												
	RUBROS DE INGRESO	2,329,757.81	0.00	0.00	0.00	141,300.00	30,629,565.14	0.00	32,896,599.81	13,464,131.79	0.00	0.00	13,464,131.79	46,360,730.60
1	IMPUESTOS	[illegible]	0.00	0.00	0.00	0.00	0.00	0.00	787,032.50	0.00	0.00	0.00	0.00	787,032.50
2	CUOTAS Y APORTACIONES DE SEGURIDAD SOCIAL	0.00	0.00	0.00	0.00	0.00	0.00	0.00	0.00	0.00	0.00	0.00	0.00	0.00
3	CONTRIBUCIONES DE MEJORAS	0.00	0.00	0.00	0.00	0.00	0.00	0.00	0.00	0.00	0.00	0.00	0.00	0.00
4	DERECHOS	0.00	0.00	0.00	0.00	0.00	0.00	0.00	1,514,934.92	0.00	0.00	0.00	0.00	1,514,934.92
5	PRODUCTOS	0.00	0.00	0.00	0.00	18,300.42	0.00	0.00	30,295.07	30,586.79	0.00	0.00	30,586.79	60,881.86
6	APROVECHAMIENTOS	0.00	0.00	0.00	0.00	0.00	0.00	0.00	2,075.00	0.00	0.00	0.00	0.00	2,075.00
7	INGRESOS POR VENTAS DE BIENES Y PRESTACIÓN DE SERVICIOS DE ORDEN INGRESOS	0.00	0.00	0.00	0.00	0.00	0.00	0.00	0.00	0.00	0.00	0.00	0.00	0.00
8	PARTICIPACIONES, APORTACIONES, CONVENIOS, INCENTIVOS DERIV. DE LA COLAB. FISCAL Y FONDOS DIST. DE APORT	0.00	0.00	0.00	0.00	141,300.00	30,498,199.72	0.00	30,549,458.72	13,413,545.00	0.00	0.00	13,413,545.00	43,963,003.72
9	TRANSFERENCIAS, ASIGNACIONES, SUBSIDIOS Y SUBVENCIONES, Y PENSIONES Y JUBILACIONES	0.00	0.00	0.00	0.00	0.00	0.00	0.00	0.00	0.00	0.00	0.00	0.00	0.00
0	INGRESOS DERIVADOS DE FINANCIAMIENTOS	0.00	0.00	0.00	0.00	0.00	0.00	0.00	0.00	0.00	0.00	0.00	0.00	0.00
	CAPÍTULOS DE GASTO	[illegible]	0.00	0.00	0.00	[illegible]	[illegible]	0.00	[illegible]	[illegible]	0.00	0.00	[illegible]	[illegible]
1	SERVICIOS PERSONALES	[illegible]	0.00	0.00	0.00	0.00	16,867,708.74	0.00	16,867,867.74	2,807,361.99	0.00	0.00	2,807,361.99	19,675,211.73
2	MATERIALES Y SUMINISTROS	989,865.27	0.00	0.00	0.00	10,300.00	2,672,892.31	0.00	2,684,497.12	987,867.09	0.00	0.00	987,867.09	3,672,672.21
3	SERVICIOS GENERALES	836,336.75	0.00	0.00	0.00	130,000.00	5,273,926.05	0.00	6,240,144.60	3,281,392.10	0.00	0.00	3,281,392.10	9,521,536.70
4	TRANSFERENCIAS, ASIGNACIONES, SUBSIDIOS Y OTRAS AYUDAS	[illegible]	0.00	0.00	0.00	0.00	2,496,967.23	0.00	4,474,359.51	0.00	0.00	0.00	0.00	4,474,359.51
5	BIENES MUEBLES, INMUEBLES E INTANGIBLES	[illegible]	0.00	0.00	0.00	0.00	1,303,912.00	0.00	1,464,984.00	[illegible]	0.00	0.00	[illegible]	[illegible]
6	INVERSIÓN PÚBLICA	0.00	0.00	0.00	0.00	0.00	0.00	0.00	0.00	[illegible]	0.00	0.00	[illegible]	[illegible]
7	INVERSIONES FINANCIERAS Y OTRAS PROVISIONES	0.00	0.00	0.00	0.00	0.00	0.00	0.00	0.00	0.00	0.00	0.00	0.00	0.00
8	PARTICIPACIONES Y APORTACIONES	0.00	0.00	0.00	0.00	0.00	0.00	0.00	0.00	0.00	0.00	0.00	0.00	0.00
9	DEUDA PÚBLICA	0.00	0.00	0.00	0.00	0.00	0.00	0.00	0.00	0.00	0.00	0.00	0.00	0.00
	SUPERÁVIT/DÉFICIT	[illegible]	0.00	0.00	0.00	0.00	2,926,060.23	0.00	1,049,379.24	[illegible]	0.00	0.00	[illegible]	2,926,060.23

<31 DIC 2023 10:11:29>

000093

MUNICIPIO DE SAN JUAN HUACTZINCO TLAXCALA

FLUJO DE FONDOS
Del 1 de Enero al 31 de Diciembre de 2023
(Cifras en pesos)

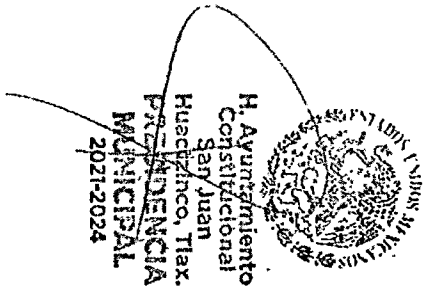

Bajo protesta de decir verdad declaramos que los Estados Financieros y sus notas, son razonablemente correctos y son responsabilidad del emisor.

MTRO. JOSUE GUZMAN ZAMORA
PRESIDENTE MUNICIPAL CONSTITUCIONAL

MTRA. MIRIAM MENESES GARCIA
SINDICO MUNICIPAL



C.P. NADIA NAVA PEREZ
TESORERO MUNICIPAL

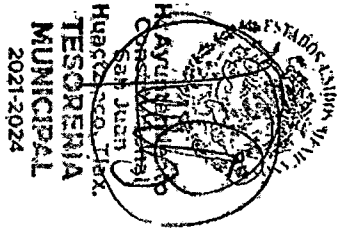

<31 DIC 2023 10:11:29>

000069

TZINCO TLAX. LA

OGRAMÁTICA
iembre de 2023
)S)

Egreso Modificado (3=1+2)	Egreso Devengado (4)	Egr Pag
0.00	0.00	
48,325,633.97	47,298,363.12	47,2

Financieros y sus notas,
dad del emisor.

AM MENESES GARCIA
CO MUNICIPAL

MUNICIPIO DE SAN JUAN HUACTZINCO TLAX. LA

GASTO POR CATEGORÍA PROGRAMÁTICA
Del 1 de Enero al 31 de Diciembre de 2023
(Cifras en pesos)

Concepto	Egreso Aprobado (1)	Ampliaciones/ Reducciones (2)	Egreso Modificado (3=1+2)	Egreso Devengado (4)	Egreso Pagado (5)	Subejercicio (6=3-4)
Programas	36,349,808.00	11,975,825.97	48,325,633.97	47,298,363.12	47,298,363.12	1,027,270.85
Subsidios: Sector Social y Privado o Entidades Federativas y Municipios	0.00	0.00	0.00	0.00	0.00	0.00
sujetos a Reglas de Operación	0.00	0.00	0.00	0.00	0.00	0.00
otros Subsidios	0.00	0.00	0.00	0.00	0.00	0.00
Desempeño de las Funciones	33,458,473.11	10,970,596.72	44,429,069.83	43,601,798.98	43,601,798.98	1,027,270.85
Prestación de Servicios Públicos	12,846,634.77	4,155,240.47	17,001,875.24	17,001,452.69	17,001,452.69	422.55
Provisión de Bienes Públicos	0.00	0.00	0.00	0.00	0.00	0.00
Planeación, seguimiento y evaluación de políticas públicas	13,350,986.36	4,616,812.81	17,967,799.17	16,940,950.87	16,940,950.87	1,026,848.30
Promoción y fomento	0.00	0.00	0.00	0.00	0.00	0.00
G Regulación y supervisión	0.00	79,862.20	79,862.20	79,862.20	79,862.20	0.00
A Funciones de las Fuerzas Armadas (Únicamente Gobierno Federal)	0.00	0.00	0.00	0.00	0.00	0.00
Específicos	0.00	0.00	0.00	0.00	0.00	0.00
Proyectos de Inversión	7,460,851.98	2,118,681.24	9,579,533.22	9,579,533.22	9,579,533.22	0.00
Administración de Apoyo	2,691,334.89	1,005,229.25	3,696,564.14	3,696,564.14	3,696,564.14	0.00
Compromisos para proceso presupuestario y para mejora de la eficiencia institucional	2,691,334.89	1,005,229.25	3,696,564.14	3,696,564.14	3,696,564.14	0.00
Apoyo a la función pública y al mejoramiento de la gestión	0.00	0.00	0.00	0.00	0.00	0.00
Operaciones ajenas	0.00	0.00	0.00	0.00	0.00	0.00
Compromisos	0.00	0.00	0.00	0.00	0.00	0.00
I Obligaciones de cumplimiento de resolución jurisdiccional	0.00	0.00	0.00	0.00	0.00	0.00
Desastres Naturales	0.00	0.00	0.00	0.00	0.00	0.00
Pensiones y jubilaciones	0.00	0.00	0.00	0.00	0.00	0.00
Aportaciones a la seguridad social	0.00	0.00	0.00	0.00	0.00	0.00
Aportaciones a fondos de estabilización	0.00	0.00	0.00	0.00	0.00	0.00
Aportaciones a fondos de inversión y reestructura de pensiones	0.00	0.00	0.00	0.00	0.00	0.00
Programas de Gasto Federalizado (Gobierno Federal)	0.00	0.00	0.00	0.00	0.00	0.00
I Gasto Federalizado	0.00	0.00	0.00	0.00	0.00	0.00
C Participaciones a entidades federativas y municipios	0.00	0.00	0.00	0.00	0.00	0.00
D Costo financiero, deuda o apoyos a deudores y ahorradores de la banca	0.00	0.00	0.00	0.00	0.00	0.00

<3) DIC 2023 10:11:42>

000065

MUNICIPIO DE SAN JUAN HUACTZINCO TLAX., LA

GASTO POR CATEGORÍA PROGRAMÁTICA
Del 1 de Enero al 31 de Diciembre de 2023
(Cifras en pesos)

Concepto	Egreso Aprobado (1)	Ampliaciones/ Reducciones (2)	Egreso Modificado (3=1+2)	Egreso Devengado (4)	Egreso Pagado (5)	Subejercicio (6=3-4)
H Adeudos de ejercicios fiscales anteriores	0.00	0.00	0.00	0.00	0.00	0.00
TOTAL DEL GASTO	36,349,808.00	11,975,825.97	48,325,633.97	47,298,363.12	47,298,363.12	1,027,270.85

Bajo protesta de decir verdad declaramos que los Estados Financieros y sus notas, son razonablemente correctos y son responsabilidad del emisor.

MTRO. JOSUE GUZMAN ZAMORA
PRESIDENTE MUNICIPAL CONSTITUCIONAL

MTRA. MIRIAM MENESES GARCIA
SINDICO MUNICIPAL

C.P. NADIA NAVA PEREZ
TESORERO MUNICIPAL

H. Ayuntamiento Constitucional San Juan Huactzinco, Tlax. PRESIDENCIA MUNICIPAL 2021-2024

H. Ayuntamiento Constitucional San Juan Huactzinco, Tlax. SINDICATURA MUNICIPAL 2021-2024

H. Ayuntamiento Constitucional San Juan Huactzinco, Tlax. TESORERIA MUNICIPAL 2021-2024

000066

<31 DIC 2023 10:11:42>

MUNICIPIO DE SAN JUAN HUACTZINCO TLAXCALA

PROGRAMAS Y PROYECTOS DE INVERSIÓN
Al 31 de Diciembre de 2023

Actividad	Unidad de medida	Meta programada	Meta real	% avance

Bajo protesta de decir verdad declaramos que los Estados Financieros y sus notas, son razonablemente correctos y son responsabilidad del emisor.

MTRO. JOSUE GUZMAN ZAMORA
PRESIDENTE MUNICIPAL CONSTITUCIONAL

MTRA. MIRIAM MENESES GARCIA
SINDICO MUNICIPAL

C.P. NADIA NAVA PEREZ
TESORERO MUNICIPAL

H. Ayuntamiento Constitucional San Juan Huactzinco, Tlax. PRESIDENCIA MUNICIPAL 2021-2024

H. Ayuntamiento Constitucional San Juan Huactzinco, Tlax. SINDICATURA MUNICIPAL 2021-2024

H. Ayuntamiento Constitucional San Juan Huactzinco, Tlax. TESORERÍA MUNICIPAL 2021-2024

000067

<31 DIC 2023 10:11:50>

MUNICIPIO DE SAN JUAN HUACTZINCO TLAX., LA

INDICADORES DE RESULTADOS
Al 31 de Diciembre de 2023

Indicador	Unidad de medida	Meta programada	Meta real
INFORMACIÓN DE LAS BITÁCORAS DE PROTECCIÓN CIVIL	PORCENTAJE	0.000	0.000
COBERTURA DE ATENCION A LA POBLACION	PORCENTAJE	0.000	105.205

Bajo protesta de decir verdad declaramos que los Estados Financieros y sus notas, son razonablemente correctos y son responsabilidad del emisor.

MTRO. JOSUE GUZMAN ZAMORA
PRESIDENTE MUNICIPAL CONSTITUCIONAL

MTRA. MIRIAM MENESES GARCIA
SINDICO MUNICIPAL

C.P. NADIA MAVA PEREZ
TESORERO MUNICIPAL

000038

<31 DIC 2023 10:12:00>

MUNICIPIO DE SAN JUAN HUACTZINCO TLAX

ESTADO DE SITUACIÓN FINANCIERA DETALLADO - LDF (F1)
Al 31 de Diciembre de 2022 y al 31 de Diciembre de 2023
(PESOS)

Concepto	31 Diciembre 2023	31 Diciembre 2022
ACTIVO		
Activo Circulante		
a. Efectivo y Equivalentes (a=a1+a2+a3+a4+a5+a6+a7)	2,289,360.27	304,054.44
a1) Efectivo	0.00	0.00
a2) Bancos/Tesorería	2,289,360.27	304,054.44
a3) Bancos/Dependencias y Otros	0.00	0.00
a4) Inversiones Temporales (Hasta 3 meses)	0.00	0.00
a5) Fondos con Afectación Específica	0.00	0.00
a6) Depósitos de Fondos de Terceros en Garantía y/o Administración	0.00	0.00
a7) Otros Efectivos y Equivalentes	0.00	0.00
b. Derechos a Recibir Efectivo o Equivalentes (b=b1+b2+b3+b4+b5+b6+b7)	150,519.46	54,284.47
b1) Inversiones Financieras de Corto Plazo	0.00	0.00
b2) Clientes Por Cobrar a Corto Plazo	0.00	6,017.29
b3) Deudores Diversos por Cobrar a Corto Plazo	148,695.95	46,503.68
b4) Ingresos por Recuperar a Corto Plazo	0.13	0.13
b5) Deudores por Anticipos de la Tesorería a Corto Plazo	0.00	0.00
b6) Préstamos Otorgados a Corto Plazo	0.00	0.00
b7) Otros Derechos a Recibir Efectivo o Equivalentes a Corto Plazo	1,823.38	1,763.37
c. Derechos a Recibir Bienes o Servicios (c=c1+c2+c3+c4)	7,883.36	1,815.50
c1) Anticipo a Proveedores por Adquisición de Bienes y Prestación de Servicios a Corto Plazo	7,883.36	1,815.50
c2) Anticipo a Proveedores por Adquisición de Bienes Inmuebles y Muebles a Corto Plazo	0.00	0.00
c3) Anticipo a Proveedores por Adquisición de Bienes Intangibles a Corto Plazo	0.00	0.00
c4) Anticipo a Contratistas por Obras	0.00	0.00

Concepto	31 Diciembre 2023	31 Diciembre 2022
PASIVO		
Pasivo Circulante		
a. Cuentas por Pagar a Corto Plazo (a=a1+a2+a3+a4+a5+a6+a7+a8+a9)	1,064,667.58	452,546.07
a1) Servicios Personales por Pagar a Corto Plazo	0.00	11,500.00
a2) Proveedores por Pagar a Corto Plazo	292,824.26	71,617.33
a3) Contratistas por Obras Públicas por Pagar a Corto Plazo	728,888.31	174,265.99
a4) Participaciones y Aportaciones por Pagar a Corto Plazo	0.00	0.00
a5) Transferencias Otorgadas por Pagar a Corto Plazo	0.13	0.13
a6) Intereses, Comisiones y Otros Gastos de la Deuda Pública por Pagar a Corto Plazo	0.00	0.00
a7) Retenciones y Contribuciones por Pagar a Corto Plazo	42,954.86	135,162.62
a8) Devoluciones de la Ley de Ingresos por Pagar a Corto Plazo	0.00	0.00
a9) Otras Cuentas por Pagar a Corto Plazo	0.00	0.00
b. Documentos por Pagar a Corto Plazo (b=b1+b2+b3)	181,991.24	59,565.11
b1) Documentos Comerciales por Pagar a Corto Plazo	0.00	0.00
b2) Documentos con Contratistas por Obras Públicas por Pagar a Corto Plazo	0.00	0.00
b3) Otros Documentos por Pagar a Corto Plazo	181,991.24	59,565.11
c. Porción a Corto Plazo de la Deuda Pública a Largo Plazo (c=c1+c2)	0.00	0.00
c1) Porción a Corto Plazo de la Deuda Pública	0.00	0.00
c2) Porción a Corto Plazo de Arrendamiento Financiero	0.00	0.00
d. Títulos y Valores a Corto Plazo	0.00	0.00
e. Pasivos Diferidos a Corto Plazo	0.00	0.00

690000

<31 DIC 2023 10:13:28>

ESTADO DE SITUACIÓN FINANCIERA DETALLADO - LDF (F1)
Al 31 de Diciembre de 2022 y al 31 de Diciembre de 2023
(PESOS)

Concepto	31 Diciembre 2023	31 Diciembre 2022
Públicas a Corto Plaz		
c5) Otros Derechos a Recibir Bienes o Servicios a Corto Plazo)	0.00	0.00
d. Inventarios (d=d1+d2+d3+d4+d5)	0.00	0.00
d1) Inventario de Mercancías para Venta	0.00	0.00
d2) Inventario de Mercancías Terminadas	0.00	0.00
d3) Inventario de Mercancías en Proceso de Elaboración	0.00	0.00
d4) Inventario de Materias Primas, Materiales y Suministros para Producción	0.00	0.00
d5) Bienes en Tránsito	0.00	0.00
e. Almacenes	0.00	0.00
f. Estimación por Pérdida o Deterioro de Activos Circulantes (f=f1+f2)	0.00	0.00
f1) Estimaciones para Cuentas Incobrables por Derechos a Recibir Efectivo o Equivalentes	0.00	0.00
f2) Estimación por Pérdida o Deterioro de Inventarios	0.00	0.00
g. Otros Activos Circulantes (g=g1+g2+g3)	0.00	0.00
g1) Valores en Garantía	0.00	0.00
g2) Bienes en Garantía (excluye depósitos de fondos)	0.00	0.00
g3) Bienes Derivados de Embargos, Decomisos, Aseguramientos, Dación en Pago	0.00	0.00
g4) Activos Financieros en Fideicomisos para Terceros	0.00	0.00
Total de Activos Circulantes (IA=a+b+c+d+e+f+g)	2,247,763.09	360,154.41

Concepto	31 Diciembre 2023	31 Diciembre 2022
(e=e1+e2+e3)		
e1) Ingresos Cobrados por Adelantado a Corto Plazo	0.00	0.00
e2) Intereses Cobrados por Adelantado a Corto Plazo	0.00	0.00
e3) Otros Pasivos Diferidos a Corto Plazo	0.00	0.00
f. Fondos y Bienes de Terceros en Garantía y/o Administración a Corto Plazo (f=f1+f2+f3+f4+f5+f6)	0.00	0.00
f1) Fondos en Garantía a Corto Plazo	0.00	0.00
f2) Fondos en Administración a Corto Plazo	0.00	0.00
f3) Fondos Contingentes a Corto Plazo	0.00	0.00
f4) Fondos de Fideicomisos, Mandatos y Contratos Análogos a Corto Plazo	0.00	0.00
f5) Otros Fondos de Terceros en Garantía y/o Administración a Corto Plazo	0.00	0.00
f6) Valores y Bienes en Garantía a Corto Plazo	0.00	0.00
g. Provisiones a Corto Plazo (g=g1+g2+g3)	0.00	0.00
g1) Provisión para Demandas y Juicios a Corto Plazo	0.00	0.00
g2) Provisión para Contingencias a Corto Plazo	0.00	0.00
g3) Otras Provisiones a Corto Plazo	0.00	0.00
h. Otros Pasivos a Corto Plazo (h=h1+h2+h3)	0.00	0.00
h1) Ingresos por Clasificar	0.00	0.00
h2) Recaudación por Participar	0.00	0.00
h3) Otros Pasivos Circulantes	0.00	0.00
IIA. Total de Pasivos Circulantes (IIA=a+b+c+d+e+f+g+h)	1,246,658.82	512,111.18

Activo No Circulante

Pasivo No Circulante

H. AYUNTAMIENTO CONSTITUCIONAL MUNICIPAL 2021-2024 SAN JUAN HUACTZINCO TLAX.

000070

ESTADO DE SITUACIÓN FINANCIERA DETALLADO - LDF (F1)
Al 31 de Diciembre de 2022 y al 31 de Diciembre de 2023
(PESOS)

Concepto	31 Diciembre 2023	31 Diciembre 2022
a. Inversiones Financieras a Largo Plazo	0.00	0.00
b. Derechos a Recibir Efectivo o Equivalentes a Largo Plazo	0.00	0.00
c. Bienes Inmuebles, Infraestructura y Construcciones en Proceso	23,855,857.38	23,855,857.38
d. Bienes Muebles	11,119,847.05	9,317,109.09
e. Activos Intangibles	19,000.00	19,000.00
f. Depreciación, Deterioro y Amortización Acumulada de Bienes	-1,883,633.66	-1,883,633.66
g. Activos Diferidos	0.00	0.00
h. Estimación por Pérdida o Deterioro de Activos no Circulantes	0.00	0.00
i. Otros Activos no Circulantes	0.00	0.00
II. Total de Activos No Circulantes (a+b+c+d+e+f+g+h+i)	33,111,070.77	31,308,332.81
III. Total del Activo (I+II)	35,558,833.86	31,668,487.22

Concepto	31 Diciembre 2023	31 Diciembre 2022
a. Cuentas por Pagar a Largo Plazo	0.00	0.00
b. Documentos por Pagar a Largo Plazo	0.00	0.00
c. Deuda Pública a Largo Plazo	0.00	0.00
d. Pasivos Diferidos a Largo Plazo	0.00	0.00
e. Fondos y Bienes de Terceros en Garantía y/o en Administración a Largo Plazo	0.00	0.00
f. Provisiones a Largo Plazo	0.00	0.00
IIB. Total de Pasivos No Circulantes (IIB=a+b+c+d+e+f)	0.00	0.00
II. Total del Pasivo (II=IIA+IIB)	1,246,658.82	512,111.18
HACIENDA PÚBLICA / PATRIMONIO		
IIIA. Hacienda Pública/Patrimonio Contribuido (IIIA = a + b + c):	8,096,762.89	8,096,762.89
a. Aportaciones	8,096,762.89	8,096,762.89
b. Donaciones de Capital	0.00	0.00
c. Actualización de la Hacienda Pública/Patrimonio	0.00	0.00
IIIB. Hacienda Pública/Patrimonio Generado (IIIB = a + b + c + d + e)	26,215,412.15	23,059,613.15
a. Resultados del Ejercicio (Ahorro/Desahorro)	2,827,107.24	-26,145.26
b. Resultados de Ejercicios Anteriores	23,388,304.91	23,086,058.41
c. Revalúos	0.00	0.00
d. Reservas	0.00	0.00
e. Rectificaciones de Resultados de Ejercicios Anteriores	0.00	0.00
IIIC. Exceso o Insuficiencia en la Actualización de la Hacienda	0.00	0.00

ESTADO DE SITUACIÓN FINANCIERA DETALLADO - LDF (F1)
Al 31 de Diciembre de 2022 y al 31 de Diciembre de 2023
(PESOS)

Concepto	31 Diciembre 2023	31 Diciembre 2022
Pública/Patrimonio (IIIC=a+b)		
a. Resultado por Posición Monetaria	0.00	0.00
b. Resultado por Tenencia de Activos no Monetarios	0.00	0.00
III. Total Hacienda Pública/Patrimonio (III=IIIA+IIIB+IIIC)	34,312,175.04	31,156,376.04
IV. Total del Pasivo y Hacienda Pública/Patrimonio (IV=II+III)	35,558,833.86	31,668,487.22

H. Ayuntamiento Constitucional San Juan Huactzinco, Tlax. PRESIDENCIA MUNICIPAL 2021-2024

H. Ayuntamiento Constitucional San Juan Huactzinco, Tlax. SINDICATURA MUNICIPAL 2021-2024

H. Ayuntamiento Constitucional San Juan Huactzinco, Tlax. TESORERIA MUNICIPAL 2021-2024

000072

MUNICIPIO DE SAN JUAN HUACTZINCO TLAX.

INFORME ANALÍTICO DE LA DEUDA PÚBLICA Y OTROS PASIVOS - LDF (F2)

del 1 de enero al 31 de Diciembre de 2023

(PESOS)

Denominación de la Deuda Pública y Otros Pasivos	Saldo al 31 de diciembre de 2022 (d)	Disposiciones del Periodo (e)	Amortizaciones del Periodo (f)	Revaluaciones, Reclasificaciones y Otros Ajustes (g)	Saldo Final del Periodo (h) h=d+e-f+g	Pago de Intereses del Periodo (i)	Pago de Comisiones y demás costos asociados durante el periodo (j)
1. Deuda Pública (a=a1+a2+a3+b=b1+b2+b3)	0.00	0.00	0.00	0.00	0.00	0.00	0.00
A. Corto Plazo (a1+a2+a3)	0.00	0.00	0.00	0.00	0.00	0.00	0.00
a1) Instituciones de Crédito	0.00	0.00	0.00	0.00	0.00	0.00	0.00
a2) Títulos y Valores	0.00	0.00	0.00	0.00	0.00	0.00	0.00
a3) Arrendamientos Financieros	0.00	0.00	0.00	0.00	0.00	0.00	0.00
B. Largo Plazo (b=b1+b2+b3)	0.00	0.00	0.00	0.00	0.00	0.00	0.00
b1) Instituciones de Crédito	0.00	0.00	0.00	0.00	0.00	0.00	0.00
b2) Títulos y Valores	0.00	0.00	0.00	0.00	0.00	0.00	0.00
b3) Arrendamientos Financieros	0.00	0.00	0.00	0.00	0.00	0.00	0.00
2. Otros Pasivos	512,111.18				1,246,658.82		
3. Total de la Deuda Pública y Otros Pasivos (1+2)	512,111.18	0.00	0.00	0.00	1,246,658.82	0.00	0.00
4. Deuda Contingente (informativo)	0.00	0.00	0.00	0.00	0.00	0.00	0.00
5. Valor de Instrumentos Bono Cupón Cero (informativo)	0.00	0.00	0.00	0.00	0.00	0.00	0.00

Obligaciones a Corto Plazo (k)	Monto Contratado (l)	Plazo Pactado (m)	Tasa de Interés (n)	Comisiones y Costos Relacionados (o)	Tasa Efectiva (p)
6. Obligaciones a Corto Plazo (k=k1+k2+k3+k4+k5+k6)	0.00	0.00	0.00	0.00	0.00

000073

<31 DIC 2023 10:13:45>

INFORME ANALÍTICO DE OBLIGACIONES DIFERENTES DE FINANCIAMIENTOS - LDF (F3)

del 1 de enero al 31 de Diciembre de 2023

(PESOS)

Denominación de las Obligaciones diferentes de Financiamiento	Fecha del Contrato	Fecha de inicio de operación del proyecto	Fecha de vencimiento	Monto de la inversión pactado (g)	Plazo pactado	Monto promedio mensual del pago de la contraprestación	Monto promedio mensual del pago de la contraprestación correspondiente al pago de inversión	Monto pagado de la inversión al 31 DIC 2023	Monto pagado de la inversión actualizado al 31 DIC 2023 (l)	Saldo pendiente de pagar de la inversi 31 DIC 2023 (m=g-l)
A. [illegible]				0.00		0.00	0.00	0.00	0.00	
B. [illegible]				0.00		0.00	0.00	0.00	0.00	
C. Total de Obligaciones Diferentes de Financiamiento (C=A+B)				0.00		0.00	0.00	0.00	0.00	

H. Ayuntamiento Constitucional San Juan Huactzinco, Tlax. PRESIDENCIA MUNICIPAL 2021-2024

H. Ayuntamiento Constitucional San Juan Huactzinco, Tlax. SINDICATURA MUNICIPAL 2021-2024

H. Ayuntamiento Constitucional San Juan Huactzinco, Tlax. TESORERIA MUNICIPAL 2021-2024

000074

MUNICIPIO DE SAN JUAN HUACTZINCO TLAXCALA

BALANCE PRESUPUESTARIO - LDF (F4)
Del 1 de Enero al 31 de Diciembre de 2023
(PESOS)

Concepto	Estimado/ Aprobado	Devengado	Recaudado/ Pagado
A. Ingresos Totales (A=A1+A2+A3)	36,349,808.00	48,338,730.80	48,338,730.80
A1. Ingresos de Libre Disposición	23,250,976.00	32,894,599.01	32,894,599.01
A2. Transferencias Federales Etiquetadas	13,098,832.00	15,444,131.79	15,444,131.79
A3. Financiamiento Neto	0.00	0.00	0.00
B. Egresos Presupuestarios (B=B1+B2)	36,349,808.00	47,298,363.12	47,298,363.12
B1. Gasto No Etiquetado (sin incluir Amortización de la Deuda Pública)	23,351,464.00	31,885,019.77	31,885,019.77
B2. Gasto Etiquetado (sin incluir Amortización de la Deuda Pública)	12,998,344.00	15,413,343.35	15,413,343.35
C. Remanentes del Ejercicio Anterior (C=C1+C2)		13,671.01	13,671.01
C1. Remanentes de Libre Disposición aplicados en el periodo		13,671.01	13,671.01
C2. Remanentes de Transferencias Federales Etiquetadas aplicados en el periodo		0.00	0.00
I. Balance Presupuestario (I=A-B+C)	0.00	1,054,038.69	1,054,038.69
II. Balance Presupuestario sin Financiamiento Neto (II=I-A3)	0.00	1,054,038.69	1,054,038.69
III. Balance Presupuestario sin Financiamiento Neto y sin Remanentes del Ejercicio Anterior (III=II-C)	0.00	1,040,367.68	1,040,367.68

Concepto	Aprobado	Devengado	Pagado
E. Intereses, Comisiones y Gastos de la Deuda (E=E1+E2)	0.00	0.00	0.00
E1. Intereses, Comisiones y Gastos de la Deuda con Gasto No Etiquetado	0.00	0.00	0.00
E2. Intereses, Comisiones y Gastos de la Deuda con Gasto Etiquetado	0.00	0.00	0.00
IV. Balance Primario (IV=III-E)	0.00	1,040,367.68	1,040,367.68

Concepto	Estimado/ Aprobado	Devengado	Recaudado/ Pagado
F. Financiamiento (F=F1+F2)	0.00	0.00	0.00
F1. Financiamiento con Fuente de Pago de Ingresos de Libre Disposición	0.00	0.00	0.00
F2. Financiamiento con Fuente de Pago de Transferencias Federales Etiquetadas	0.00	0.00	0.00
G. Amortización de la Deuda (G=G1+G2)	0.00	0.00	0.00
G1. Amortización de la Deuda Pública con Gasto No Etiquetado	0.00	0.00	0.00
G2. Amortización de la Deuda Pública con Gasto Etiquetado	0.00	0.00	0.00
A3. Financiamiento Neto (A3=F-G)	0.00	0.00	0.00

H. Ayuntamiento Constitucional San Juan Huactzinco, Tlax. PRESIDENCIA MUNICIPAL 2021-2024

H. Ayuntamiento Constitucional San Juan Huactzinco, Tlax. SINDICATURA MUNICIPAL 2021-2024

H. Ayuntamiento Constitucional San Juan Huactzinco, Tlax. TESORERIA MUNICIPAL 2021-2024

MUNICIPIO DE SAN JUAN HUACTZINCO TLAXCALA

BALANCE PRESUPUESTARIO - LDF (F4)
Del 1 de Enero al 31 de Diciembre de 2023
(PESOS)

Concepto	Estimado/ Aprobado	Devengado	Recaudado/ Pagado
A1. Ingresos de Libre Disposición	23,250,976.00	32,894,599.01	32,894,599.01
A3.1 Financiamiento Neto con Fuente de Pago de Ingresos de Libre Disposición (A3.1=F1-G1)	0.00	0.00	0.00
F1. Financiamiento con Fuente de Pago de Ingresos de Libre Disposición	0.00	0.00	0.00
G1. Amortización de la Deuda Pública con Gasto No Etiquetado	0.00	0.00	0.00
B1. Gasto No Etiquetado (sin incluir Amortización de la Deuda Pública)	23,351,464.00	31,885,019.77	31,885,019.77
C1. Remanentes de Ingresos de Libre Disposición aplicados en el periodo)		13,671.01	13,671.01
V. Balance Presupuestario de Recursos Disponibles (V=A1+A3.1-B1+C1)	-100,488.00	1,023,250.25	1,023,250.25
VI. Balance Presupuestario de Recursos Disponibles sin Financiamiento Neto (VI=V-A3.1)	-100,488.00	1,023,250.25	1,023,250.25
A2. Transferencias Federales Etiquetadas	15,098,832.00	15,444,131.79	15,444,131.79
A3.2 Financiamiento Neto con Fuente de Pago de Transferencias Federales Etiquetadas (A3.2=F2-G2)	0.00	0.00	0.00
F2. Financiamiento con Fuente de Pago de Transferencias Federales Etiquetadas	0.00	0.00	0.00
G2. Amortización de la Deuda Pública con Gasto Etiquetado	0.00	0.00	0.00
B2. Gasto Etiquetado (sin incluir Amortización de la Deuda Pública)	12,998,344.00	15,413,343.35	15,413,343.35
C2. Remanentes de Transferencias Federales Etiquetadas aplicados en el periodo)		0.00	0.00
VII. Balance Presupuestario de Recursos Etiquetados (VII=A2+A3.2-B2+C2)	100,488.00	30,788.44	30,788.44
VIII. Balance Presupuestario de Recursos Etiquetados sin Financiamiento Neto (VIII=VII-A3.2)	100,488.00	30,788.44	30,788.44

H. Ayuntamiento Constitucional San Juan Huactzinco, Tlax. PRESIDENCIA MUNICIPAL 2021-2024

H. Ayuntamiento Constitucional San Juan Huactzinco, Tlax. SINDICATURA MUNICIPAL

H. Ayuntamiento Constitucional San Juan Huactzinco, Tlax. TESORERIA MUNICIPAL 2021-2024

MUNICIPIO DE SAN JUAN HUACTZINCO TLAXCALA

ESTADO ANALÍTICO DE INGRESOS DETALLADO - LDF (PS)
Del 1 de Enero al 31 de Diciembre de 2023
(PESOS)

Concepto	Estimado	Ampliaciones/ Reducciones	Modificado	Devengado	Recaudado	Diferencia
Ingresos de Libre Disposición						
A. Impuestos	585,842.00	229,251.49	815,093.49	797,832.50	797,832.50	211,990.50
B. Cuotas y Aportaciones de Seguridad Social	0.00	0.00	0.00	0.00	0.00	0.00
C. Contribuciones de Mejoras	0.00	0.00	0.00	0.00	0.00	0.00
D. Derechos	1,018,580.00	496,354.92	1,514,934.92	1,514,934.92	1,514,934.92	496,354.92
E. Productos	1,588.00	28,707.87	30,295.87	30,295.87	30,295.87	28,707.87
F. Aprovechamientos	0.00	2,075.00	2,075.00	2,075.00	2,075.00	2,075.00
G. Ingresos por Venta de Bienes y Prestación de Servicios	0.00	0.00	0.00	0.00	0.00	0.00
H. Participaciones (H=h1+h2+h3+h4+h5+h6+h7+h8+h9+h10+h11)	20,852,696.00	8,178,840.24	29,031,536.24	29,031,536.24	29,031,536.24	8,178,840.24
h1) Fondo General de Participaciones	0.00	0.00	0.00	0.00	0.00	0.00
h2) Fondo de Fomento Municipal	0.00	0.00	0.00	0.00	0.00	0.00
h3) Fondo de Fiscalización y Recaudación	0.00	0.00	0.00	0.00	0.00	0.00
h4) Fondo de Compensación	0.00	0.00	0.00	0.00	0.00	0.00
h5) Fondo de Extracción de Hidrocarburos	0.00	0.00	0.00	0.00	0.00	0.00
h6) Impuesto Especial Sobre Producción y Servicios	0.00	0.00	0.00	0.00	0.00	0.00
h7) 0.136% de la Recaudación Federal Participable	0.00	0.00	0.00	0.00	0.00	0.00
h8) 3.17% Sobre Extracción de Petróleo	0.00	0.00	0.00	0.00	0.00	0.00
h9) Gasolinas y Diesel	0.00	0.00	0.00	0.00	0.00	0.00
h10) Fondo de Impuesto Sobre la Renta	0.00	0.00	0.00	0.00	0.00	0.00
h11) Fondo de Estabilización de los Ingresos de las Entidades Federativas	0.00	0.00	0.00	0.00	0.00	0.00
I. Incentivos Derivados de la Colaboración Fiscal (I=i1+i2+i3+i4+i5)	792,270.00	329,369.68	1,121,639.68	1,121,639.68	1,121,639.68	329,369.68
i1) Tenencia o Uso de Vehículos	0.00	0.00	0.00	0.00	0.00	0.00
i2) Fondo de Compensación ISAN	0.00	0.00	0.00	0.00	0.00	0.00
i3) Impuesto Sobre Automóviles Nuevos	0.00	0.00	0.00	0.00	0.00	0.00
i4) Fondo de Compensación de Repecos-Intermedios	0.00	0.00	0.00	0.00	0.00	0.00
i5) Otros Incentivos Económicos	0.00	0.00	0.00	0.00	0.00	0.00
J. Transferencias y Asignaciones	0.00	0.00	0.00	0.00	0.00	0.00
K. Convenios	0.00	396,284.80	396,284.80	396,284.80	396,284.80	396,284.80
k1) Otros Convenios y Subsidios	0.00	396,284.80	396,284.80	396,284.80	396,284.80	396,284.80
L. Otros Ingresos de Libre Disposición (L=l1+l2)	0.00	0.00	0.00	0.00	0.00	0.00
l1) Participaciones en Ingresos Locales	0.00	0.00	0.00	0.00	0.00	0.00
l2) Otros Ingresos de Libre Disposición	0.00	0.00	0.00	0.00	0.00	0.00
I. Total de Ingresos de Libre Disposición (I=A+B+C+D+E+F+G+H+I+J+K+L)	23,250,976.00	9,660,884.00	32,911,860.00	32,894,599.01	32,894,599.01	9,643,623.01
Ingresos Excedentes de Ingresos de Libre Disposición						9,643,623.01

<31 DIC 2023 10:14:43>

000077

MUNICIPIO DE SAN JUAN HUACTZINCO TLAXCALA

ESTADO ANALÍTICO DE INGRESOS DETALLADO - LDF (F5)
Del 1 de Enero al 31 de Diciembre de 2023
(PESOS)

Concepto	Estimado	Ampliaciones/ Reducciones	Modificado	Devengado	Recaudado	Diferencia
Transferencias Federales Etiquetadas						
A. Aportaciones (A=a1+a2+a3+a4+a5+a6+a7+a8)	13,038,832.00	2,314,713.00	15,413,545.00	15,413,545.00	15,413,545.00	2,314,713.00
a1) Fondo de Aportaciones para la Nómina Educativa y Gasto Operativo	0.00	0.00	0.00	0.00	0.00	0.00
a2) Fondo de Aportaciones para los Servicios de Salud	0.00	0.00	0.00	0.00	0.00	0.00
a3) Fondo de Aportaciones para la Infraestructura Social	0.00	0.00	0.00	0.00	0.00	0.00
a4) Fondo de Aportaciones para el Fortalecimiento de los Municipios y de las Demarcaciones Territoriales del Distrito Federal	0.00	0.00	0.00	0.00	0.00	0.00
a5) Fondo de Aportaciones Múltiples	0.00	0.00	0.00	0.00	0.00	0.00
a6) Fondo de Aportaciones para la Educación Tecnológica y de Adultos	0.00	0.00	0.00	0.00	0.00	0.00
a7) Fondo de Aportaciones para la Seguridad Pública de los Estados y del Distrito Federal	0.00	0.00	0.00	0.00	0.00	0.00
a8) Fondo de Aportaciones para el Fortalecimiento de las Entidades Federativas	0.00	0.00	0.00	0.00	0.00	0.00
B. Convenios (B=b1+b2+b3+b4)	0.00	0.00	0.00	0.00	0.00	0.00
b1) Convenios de Protección Social en Salud	0.00	0.00	0.00	0.00	0.00	0.00
b2) Convenios de Descentralización	0.00	0.00	0.00	0.00	0.00	0.00
b3) Convenios de Reasignación	0.00	0.00	0.00	0.00	0.00	0.00
b4) Otros Convenios y Subsidios	0.00	0.00	0.00	0.00	0.00	0.00
C. Fondos Distintos de Aportaciones (C=c1+c2)	0.00	0.00	0.00	0.00	0.00	0.00
c1) Fondo para Entidades Federativas y Municipios Productores de Hidrocarburos	0.00	0.00	0.00	0.00	0.00	0.00
c2) Fondo Minero	0.00	0.00	0.00	0.00	0.00	0.00
D. Transferencias, Asignaciones, Subsidios y Subvenciones, y Pensiones y Jub	0.00	0.00	0.00	0.00	0.00	0.00
E. Otras Transferencias Federales Etiquetadas	0.00	30,586.79	30,586.79	30,586.79	30,586.79	30,586.79
II. Total de Transferencias Federales Etiquetadas (II = A + B + C + D + E)	13,038,832.00	2,345,299.79	15,444,131.79	15,444,131.79	15,444,131.79	2,345,299.79
III. Ingresos Derivados de Financiamientos (III = A)	0.00	0.00	0.00	0.00	0.00	0.00
A. Ingresos Derivados de Financiamientos	0.00	0.00	0.00	0.00	0.00	0.00
IV. Total de Ingresos (IV = I + II + III)	36,349,808.00	12,006,183.79	48,355,991.79	48,338,730.80	48,338,730.80	11,988,922.80
Datos Informativos						
1. Ingresos Derivados de Financiamientos con Fuente de Pago de Ingresos de Libre Disposición	0.00	0.00	0.00	0.00	0.00	0.00
2. Ingresos Derivados de Financiamientos con Fuente de Pago de Transferencias Federales Etiquetadas	0.00	0.00	0.00	0.00	0.00	0.00
3. Ingresos Derivados de Financiamientos (3 = 1 + 2)	0.00	0.00	0.00	0.00	0.00	0.00

<31 DIC 2023 10:14:43>

000078

ESTADO ANALÍTICO DEL EJERCICIO DEL PRESUPUESTO DE EGRESOS DETALLADO - LDF (F6a)

(CLASIFICACIÓN POR OBJETO DEL GASTO)

Del 1 de Enero al 31 de Diciembre de 2023

(PESOS)

Concepto	Aprobado	Ampliaciones/ Reducciones	Modificado	Devengado	Pagado	Subejercicio
I. Gasto No Etiquetado (I=A+B+C+D+E+F+G+H+I)	23,351,464.00	9,560,396.00	32,911,860.00	31,885,019.77	31,885,019.77	1,026,840.23
A. Servicios Personales (A=a1+a2+a3+a4+a5+a6+a7)	16,699,864.00	-147,816.26	16,552,047.74	16,552,047.74	16,552,047.74	0.00
a1) Remuneraciones al Personal de Carácter Permanente	14,807,692.74	-684,113.03	14,123,579.71	14,123,579.71	14,123,579.71	0.00
a2) Remuneraciones al Personal de Carácter Transitorio	0.00	0.00	0.00	0.00	0.00	0.00
a3) Remuneraciones Adicionales y Especiales	1,564,651.26	246,538.78	1,811,190.04	1,811,190.04	1,811,190.04	0.00
a4) Seguridad Social	0.00	0.00	0.00	0.00	0.00	0.00
a5) Otras Prestaciones Sociales y Económicas	327,520.00	289,757.99	617,277.99	617,277.99	617,277.99	0.00
a6) Previsiones	0.00	0.00	0.00	0.00	0.00	0.00
a7) Pago de Estímulos a Servidores Públicos	0.00	0.00	0.00	0.00	0.00	0.00
B. Materiales y Suministros (B=b1+b2+b3+b4+b5+b6+b7+b8+b9)	1,923,100.00	970,987.32	2,894,087.32	2,894,087.32	2,894,087.32	0.00
b1) Materiales de Administración, Emisión de Documentos y Artículos Oficiales	707,000.00	327,866.74	1,034,866.74	1,034,866.74	1,034,866.74	0.00
b2) Alimentos y Utensilios	132,000.00	131,522.73	263,522.73	263,522.73	263,522.73	0.00
b3) Materias Primas y Materiales de Producción y Comercialización	0.00	7,204.58	7,204.58	7,204.58	7,204.58	0.00
b4) Materiales y Artículos de Construcción y de Reparación	216,000.00	-83,981.61	132,018.39	132,018.39	132,018.39	0.00
b5) Productos Químicos, Farmacéuticos y de Laboratorio	110,600.00	-49,013.19	61,586.81	61,586.81	61,586.81	0.00
b6) Combustibles, Lubricantes y Aditivos	637,500.00	115,338.22	752,838.22	752,838.22	752,838.22	0.00
b7) Vestuario, Blancos, Prendas de Protección y Artículos Deportivos	20,000.00	298,061.63	318,061.63	318,061.63	318,061.63	0.00
b8) Materiales y Suministros Para Seguridad	0.00	92,484.17	92,484.17	92,484.17	92,484.17	0.00
b9) Herramientas, Refacciones y Accesorios Menores	100,000.00	131,504.05	231,504.05	231,504.05	231,504.05	0.00
C. Servicios Generales (C=c1+c2+c3+c4+c5+c6+c7+c8+c9)	3,060,100.00	3,280,064.80	6,340,164.80	6,340,164.80	6,340,164.80	0.00
c1) Servicios Básicos	1,109,100.00	-30,815.93	1,078,284.07	1,078,284.07	1,078,284.07	0.00
c2) Servicios de Arrendamiento	123,000.00	308,279.10	431,279.10	431,279.10	431,279.10	0.00
c3) Servicios Profesionales, Científicos, Técnicos y Otros Servicios	12,000.00	305,768.64	317,768.64	317,768.64	317,768.64	0.00
c4) Servicios Financieros, Bancarios y Comerciales	15,000.00	14,369.12	29,369.12	29,369.12	29,369.12	0.00
c5) Servicios de Instalación, Reparación, Mantenimiento y Conservación	196,000.00	986,508.46	1,182,508.46	1,182,508.46	1,182,508.46	0.00
c6) Servicios de Comunicación Social y Publicidad	60,000.00	249,179.83	309,179.83	309,179.83	309,179.83	0.00
c7) Servicios de Traslado y Viáticos	0.00	14,633.03	14,633.03	14,633.03	14,633.03	0.00
c8) Servicios Oficiales	1,029,000.00	1,266,163.55	2,295,163.55	2,295,163.55	2,295,163.55	0.00
c9) Otros Servicios Generales	516,000.00	165,979.00	681,979.00	681,979.00	681,979.00	0.00
D. Transferencias, Asignaciones, Subsidios y Otras Ayudas (D=d1+d2+d3+d4+d5+d6+d7+d8+d9)	518,400.00	3,982,835.74	4,501,235.74	4,474,395.51	4,474,395.51	1,026,840.23
d1) Transferencias Internas y Asignaciones al Sector Público	0.00	0.00	0.00	0.00	0.00	0.00
d2) Transferencias al Resto del Sector Público	0.00	1,000,000.00	1,000,000.00	1,000,000.00	1,000,000.00	0.00
d3) Subsidios y Subvenciones	0.00	0.00	0.00	0.00	0.00	0.00
d4) Ayudas Sociales	518,400.00	3,982,835.74	4,501,235.74	3,474,395.51	3,474,395.51	1,026,840.23
d5) Pensiones y Jubilaciones	0.00	0.00	0.00	0.00	0.00	0.00
d6) Transferencias a Fideicomisos, Mandatos y Otros Análogos	0.00	0.00	0.00	0.00	0.00	0.00
d7) Transferencias a la Seguridad Social	0.00	0.00	0.00	0.00	0.00	0.00
d8) Donativos	0.00	0.00	0.00	0.00	0.00	0.00
d9) Transferencias al Exterior	0.00	0.00	0.00	0.00	0.00	0.00

ESTADO ANALÍTICO DEL EJERCICIO DEL PRESUPUESTO DE EGRESOS DETALLADO - LDF (F6a)
(CLASIFICACIÓN POR OBJETO DEL GASTO)
Del 1 de Enero al 31 de Diciembre de 2023
(PESOS)

Concepto	Aprobado	Ampliaciones/ Reducciones	Modificado	Devengado	Pagado	Subejercicio
E. Bienes Muebles, Inmuebles e Intangibles (E=e1+e2+e3+e4+e5+e6+e7+e8+e9)	850,000.00	774,324.40	1,624,324.40	1,624,324.40	1,624,324.40	0.00
e1) Mobiliario y Equipo de Administración	100,000.00	134,476.75	234,476.75	234,476.75	234,476.75	0.00
e2) Mobiliario y Equipo Educacional y Recreativo	0.00	0.00	0.00	0.00	0.00	0.00
e3) Equipo e Instrumental Médico y de Laboratorio	0.00	42,858.52	42,858.52	42,858.52	42,858.52	0.00
e4) Vehículos y Equipo de Transporte	750,000.00	574,223.00	1,324,223.00	1,324,223.00	1,324,223.00	0.00
e5) Equipo de Defensa y Seguridad	0.00	0.00	0.00	0.00	0.00	0.00
e6) Maquinaria, Otros Equipos y Herramientas	0.00	22,766.13	22,766.13	22,766.13	22,766.13	0.00
e7) Activos Biológicos	0.00	0.00	0.00	0.00	0.00	0.00
e8) Bienes Inmuebles	0.00	0.00	0.00	0.00	0.00	0.00
e9) Activos Intangibles	0.00	0.00	0.00	0.00	0.00	0.00
F. Inversión Pública (F=f1+f2+f3)	0.00	0.00	0.00	0.00	0.00	0.00
f1) Obra Pública en Bienes de Dominio Público	0.00	0.00	0.00	0.00	0.00	0.00
f2) Obra Pública en Bienes Propios	0.00	0.00	0.00	0.00	0.00	0.00
f3) Proyectos Productivos y Acciones de Fomento	0.00	0.00	0.00	0.00	0.00	0.00
G. Inversiones Financieras y Otras Provisiones (G=g1+g2+g3+g4+g5+g6+g7)	0.00	0.00	0.00	0.00	0.00	0.00
g1) Inversiones para el Fomento de Actividades Productivas	0.00	0.00	0.00	0.00	0.00	0.00
g2) Acciones y Participaciones de Capital	0.00	0.00	0.00	0.00	0.00	0.00
g3) Compra de Títulos y Valores	0.00	0.00	0.00	0.00	0.00	0.00
g4) Concesión de Préstamos	0.00	0.00	0.00	0.00	0.00	0.00
g5) Inversiones en Fideicomisos, Mandatos y Otros Análogos	0.00	0.00	0.00	0.00	0.00	0.00
Fideicomiso de Desastres Naturales (Informativo)	0.00	0.00	0.00	0.00	0.00	0.00
g6) Otras Inversiones Financieras	0.00	0.00	0.00	0.00	0.00	0.00
g7) Provisiones para Contingencias y Otras Erogaciones Especiales	0.00	0.00	0.00	0.00	0.00	0.00
H. Participaciones y Aportaciones (H=h1+h2+h3)	0.00	0.00	0.00	0.00	0.00	0.00
h1) Participaciones	0.00	0.00	0.00	0.00	0.00	0.00
h2) Aportaciones	0.00	0.00	0.00	0.00	0.00	0.00
h3) Convenios	0.00	0.00	0.00	0.00	0.00	0.00
I. Deuda Pública (I=i1+i2+i3+i4+i5+i6+i7)	300,000.00	-300,000.00	0.00	0.00	0.00	0.00
i1) Amortización de la Deuda Pública	0.00	0.00	0.00	0.00	0.00	0.00
i2) Intereses de la Deuda Pública	0.00	0.00	0.00	0.00	0.00	0.00
i3) Comisiones de la Deuda Pública	0.00	0.00	0.00	0.00	0.00	0.00
i4) Gastos de la Deuda Pública	0.00	0.00	0.00	0.00	0.00	0.00
i5) Costo por Coberturas	0.00	0.00	0.00	0.00	0.00	0.00
i6) Apoyos Financieros	0.00	0.00	0.00	0.00	0.00	0.00
i7) Adeudos de Ejercicios Fiscales Anteriores (ADEFAS)	300,000.00	-300,000.00	0.00	0.00	0.00	0.00

080000

ESTADO ANALÍTICO DEL EJERCICIO DEL PRESUPUESTO DE EGRESOS DETALLADO - LDF (F6a)
(CLASIFICACIÓN POR OBJETO DEL GASTO)
Del 1 de Enero al 31 de Diciembre de 2023
(PESOS)

Concepto	Aprobado	Ampliaciones/ Reducciones	Modificado	Devengado	Pagado	Subejercicio
II. Gasto Etiquetado (II=A+B+C+D+E+F+G+H+I)	12,998,344.00	2,415,429.97	15,413,773.97	15,413,343.35	15,413,343.35	430.62
A. Servicios Personales (A=a1+a2+a3+a4+a5+a6+a7)	2,646,931.00	160,432.99	2,807,363.99	2,807,363.99	2,807,363.99	0.00
a1) Remuneraciones al Personal de Carácter Permanente	2,390,445.30	45,890.28	2,436,335.58	2,436,335.58	2,436,335.58	0.00
a2) Remuneraciones al Personal de Carácter Transitorio	0.00	0.00	0.00	0.00	0.00	0.00
a3) Remuneraciones Adicionales y Especiales	256,485.70	114,542.71	371,028.41	371,028.41	371,028.41	0.00
a4) Seguridad Social	0.00	0.00	0.00	0.00	0.00	0.00
a5) Otras Prestaciones Sociales y Económicas	0.00	0.00	0.00	0.00	0.00	0.00
a6) Previsiones	0.00	0.00	0.00	0.00	0.00	0.00
a7) Pago de Estímulos a Servidores Públicos	0.00	0.00	0.00	0.00	0.00	0.00
B. Materiales y Suministros (B=b1+b2+b3+b4+b5+b6+b7+b8+b9)	961,500.00	-183,512.11	777,987.89	777,987.89	777,987.89	0.00
b1) Materiales de Administración, Emisión de Documentos y Artículos Oficiales	0.00	7,516.80	7,516.80	7,516.80	7,516.80	0.00
b2) Alimentos y Utensilios	0.00	0.00	0.00	0.00	0.00	0.00
b3) Materia Prima y Materiales de Producción y Comercialización	0.00	0.00	0.00	0.00	0.00	0.00
b4) Materiales y Artículos de Construcción y de Reparación	0.00	0.00	0.00	0.00	0.00	0.00
b5) Productos Químicos, Farmacéuticos y de Laboratorio	0.00	0.00	0.00	0.00	0.00	0.00
b6) Combustibles, Lubricantes y Aditivos	637,500.00	67,500.00	705,000.00	705,000.00	705,000.00	0.00
b7) Vestuario, Blancos, Prendas de Protección y Artículos Deportivos	116,000.00	-81,780.00	34,220.00	34,220.00	34,220.00	0.00
b8) Materiales y Suministros Para Seguridad	208,000.00	-195,843.20	12,156.80	12,156.80	12,156.80	0.00
b9) Herramientas, Refacciones y Accesorios Menores	0.00	19,094.29	19,094.29	19,094.29	19,094.29	0.00
C. Servicios Generales (C=c1+c2+c3+c4+c5+c6+c7+c8+c9)	2,690,500.00	591,314.65	3,281,814.65	3,281,392.10	3,281,392.10	422.55
c1) Servicios Básicos	2,454,500.00	443,353.20	2,897,853.20	2,897,430.65	2,897,430.65	422.55
c2) Servicios de Arrendamiento	0.00	0.00	0.00	0.00	0.00	0.00
c3) Servicios Profesionales, Científicos, Técnicos y Otros Servicios	0.00	0.00	0.00	0.00	0.00	0.00
c4) Servicios Financieros, Bancarios y Comerciales	0.00	0.00	0.00	0.00	0.00	0.00
c5) Servicios de Instalación, Reparación, Mantenimiento y Conservación	200,000.00	183,961.45	383,961.45	383,961.45	383,961.45	0.00
c6) Servicios de Comunicación Social y Publicidad	0.00	0.00	0.00	0.00	0.00	0.00
c7) Servicios de Traslado y Viáticos	0.00	0.00	0.00	0.00	0.00	0.00
c8) Servicios Oficiales	0.00	0.00	0.00	0.00	0.00	0.00
c9) Otros Servicios Generales	36,000.00	-36,000.00	0.00	0.00	0.00	0.00
D. Transferencias, Asignaciones, Subsidios y Otras Ayudas (D=d1+d2+d3+d4+d5+d6+d7+d8+d9)	0.00	8.07	8.07	0.00	0.00	8.07
d1) Transferencias Internas y Asignaciones al Sector Público	0.00	8.07	8.07	0.00	0.00	8.07
d2) Transferencias al Resto del Sector Público	0.00	0.00	0.00	0.00	0.00	0.00
d3) Subsidios y Subvenciones	0.00	0.00	0.00	0.00	0.00	0.00
d4) Ayudas Sociales	0.00	0.00	0.00	0.00	0.00	0.00
d5) Pensiones y Jubilaciones	0.00	0.00	0.00	0.00	0.00	0.00
d6) Transferencias a Fideicomisos, Mandatos y Otros Análogos	0.00	0.00	0.00	0.00	0.00	0.00
d7) Transferencias a la Seguridad Social	0.00	0.00	0.00	0.00	0.00	0.00
d8) Donativos	0.00	0.00	0.00	0.00	0.00	0.00
d9) Transferencias al Exterior	0.00	0.00	0.00	0.00	0.00	0.00

ESTADO ANALÍTICO DEL EJERCICIO DEL PRESUPUESTO DE EGRESOS DETALLADO - LDF (F6a)

(CLASIFICACIÓN POR OBJETO DEL GASTO)

Del 1 de Enero al 31 de Diciembre de 2023

(PESOS)

Concepto	Aprobado	Ampliaciones/ Reducciones	Modificado	Devengado	Pagado	Subejercicio
E. Bienes Muebles, Inmuebles e Intangibles (E=e1+e2+e3+e4+e5+e6+e7+e8+e9)	0.00	161,873.36	161,873.36	161,873.36	161,873.36	0.00
e1) Mobiliario y Equipo de Administración	0.00	161,873.36	161,873.36	161,873.36	161,873.36	0.00
e2) Mobiliario y Equipo Educacional y Recreativo	0.00	0.00	0.00	0.00	0.00	0.00
e3) Equipo e Instrumental Médico y de Laboratorio	0.00	0.00	0.00	0.00	0.00	0.00
e4) Vehículos y Equipo de Transporte	0.00	0.00	0.00	0.00	0.00	0.00
e5) Equipo de Defensa y Seguridad	0.00	0.00	0.00	0.00	0.00	0.00
e6) Maquinaria, Otros Equipos y Herramientas	0.00	0.00	0.00	0.00	0.00	0.00
e7) Activos Biológicos	0.00	0.00	0.00	0.00	0.00	0.00
e8) Bienes Inmuebles	0.00	0.00	0.00	0.00	0.00	0.00
e9) Activos Intangibles	0.00	0.00	0.00	0.00	0.00	0.00
F. Inversión Pública (F=f1+f2+f3)	6,699,413.00	1,685,313.01	8,384,726.01	8,384,726.01	8,384,726.01	0.00
f1) Obra Pública en Bienes de Dominio Público	6,699,413.00	1,685,313.01	8,384,726.01	8,384,726.01	8,384,726.01	0.00
f2) Obra Pública en Bienes Propios	0.00	0.00	0.00	0.00	0.00	0.00
f3) Proyectos Productivos y Acciones de Fomento	0.00	0.00	0.00	0.00	0.00	0.00
G. Inversiones Financieras y Otras Provisiones (G=g1+g2+g3+g4+g5+g6+g7)	0.00	0.00	0.00	0.00	0.00	0.00
g1) Inversiones para el Fomento de Actividades Productivas	0.00	0.00	0.00	0.00	0.00	0.00
g2) Acciones y Participaciones de Capital	0.00	0.00	0.00	0.00	0.00	0.00
g3) Compra de Títulos y Valores	0.00	0.00	0.00	0.00	0.00	0.00
g4) Concesión de Préstamos	0.00	0.00	0.00	0.00	0.00	0.00
g5) Inversiones en Fideicomisos, Mandatos y Otros Análogos	0.00	0.00	0.00	0.00	0.00	0.00
Fideicomiso de Desastres Naturales (Informativo)	0.00	0.00	0.00	0.00	0.00	0.00
g6) Otras Inversiones Financieras	0.00	0.00	0.00	0.00	0.00	0.00
g7) Provisiones para Contingencias y Otras Erogaciones Especiales	0.00	0.00	0.00	0.00	0.00	0.00
H. Participaciones y Aportaciones (H=h1+h2+h3)	0.00	0.00	0.00	0.00	0.00	0.00
h1) Participaciones	0.00	0.00	0.00	0.00	0.00	0.00
h2) Aportaciones	0.00	0.00	0.00	0.00	0.00	0.00
h3) Convenios	0.00	0.00	0.00	0.00	0.00	0.00
I. Deuda Pública (I=i1+i2+i3+i4+i5+i6+i7)	0.00	0.00	0.00	0.00	0.00	0.00
i1) Amortización de la Deuda Pública	0.00	0.00	0.00	0.00	0.00	0.00
i2) Intereses de la Deuda Pública	0.00	0.00	0.00	0.00	0.00	0.00
i3) Comisiones de la Deuda Pública	0.00	0.00	0.00	0.00	0.00	0.00
i4) Gastos de la Deuda Pública	0.00	0.00	0.00	0.00	0.00	0.00
i5) Costo por Coberturas	0.00	0.00	0.00	0.00	0.00	0.00
i6) Apoyos Financieros	0.00	0.00	0.00	0.00	0.00	0.00
i7) Adeudos de Ejercicios Fiscales Anteriores (ADEFAS)	0.00	0.00	0.00	0.00	0.00	0.00
III. Total de Egresos (III = I + II)	36,349,808.00	11,975,825.97	48,325,633.97	47,298,363.12	47,298,363.12	1,027,270.85

000082

MUNICIPIO DE SAN JUAN HUACTZINCO TLAX.

ESTADO ANALÍTICO DEL EJERCICIO DEL PRESUPUESTO DE EGRESOS DETALLADO - LDF (F6b)
(CLASIFICACIÓN ADMINISTRATIVA)
Del 1 de Enero al 31 de Diciembre de 2023
(PESOS)

Concepto	Aprobado	Ampliaciones/ Reducciones	Modificado	Devengado	Pagado	Subejercicio
I. GASTO NO ETIQUETADO	23,351,464.00	9,560,396.00	32,911,860.00	31,885,019.77	31,885,019.77	1,026,840.23
000 RAMO GENERAL	0.00	0.00	0.00	0.00	0.00	0.00
001 PRESIDENCIA	9,051,197.10	2,842,344.53	11,893,541.63	10,866,701.40	10,866,701.40	1,026,840.23
002 SINDICATURA	837,654.96	-86,176.38	751,478.58	751,478.58	751,478.58	0.00
003 REGIDORES	1,637,126.56	364,322.66	2,001,449.22	2,001,449.22	2,001,449.22	0.00
004 TESORERÍA	2,342,040.84	597,818.04	2,939,858.88	2,939,858.88	2,939,858.88	0.00
005 SECRETARÍA H. AYUNTAMIENTO	829,152.83	95,072.03	924,224.86	924,224.86	924,224.86	0.00
006 OBRAS PÚBLICAS	761,438.98	262,626.77	1,024,065.75	1,024,065.75	1,024,065.75	0.00
007 SEGURIDAD PÚBLICA	94,000.00	1,123,743.82	1,217,743.82	1,217,743.82	1,217,743.82	0.00
008 SERVICIOS PÚBLICOS MUNICIPALES	1,700,612.45	1,194,490.99	2,895,103.44	2,895,103.44	2,895,103.44	0.00
009 PROTECCIÓN CIVIL	1,264,433.50	-731,206.43	533,227.07	533,227.07	533,227.07	0.00
010 DEPORTES	325,318.08	90,190.66	415,508.74	415,508.74	415,508.74	0.00
011 CULTURA	341,760.82	208,540.10	550,300.92	550,300.92	550,300.92	0.00
012 ECOLOGÍA	266,958.30	298,671.89	565,630.19	565,630.19	565,630.19	0.00
013 REGISTRO CIVIL	0.00	550,873.27	550,873.27	550,873.27	550,873.27	0.00
014 ELECCIONES	0.00	4,782.69	4,782.69	4,782.69	4,782.69	0.00
015 CONTRALORÍA	349,294.05	207,767.61	557,061.66	557,061.66	557,061.66	0.00
016 JURÍDICO	995,854.91	-483,440.37	512,414.54	512,414.54	512,414.54	0.00
017 INFORMÁTICA	0.00	0.00	0.00	0.00	0.00	0.00
018 COMUNICACIÓN SOCIAL	0.00	155,596.39	155,596.39	155,596.39	155,596.39	0.00
019 MINISTERIO PÚBLICO	0.00	635,643.72	635,643.72	635,643.72	635,643.72	0.00
020 DIF MUNICIPAL	1,979,121.93	835,362.08	2,814,484.01	2,814,484.01	2,814,484.01	0.00
021 COMISIONES DE AGUA POTABLE	575,498.69	567,920.20	1,143,418.89	1,143,418.89	1,143,418.89	0.00
022 ACCESO A LA INFORMACIÓN	0.00	348,063.10	348,063.10	348,063.10	348,063.10	0.00
023 DESARROLLO ECONÓMICO	0.00	299,803.30	299,803.30	299,803.30	299,803.30	0.00
025 INSTITUTO MUNICIPAL DE LA MUJER	0.00	144,225.86	144,225.86	144,225.86	144,225.86	0.00
026 INSTITUTO MUNICIPAL DE LA JUVENTUD	0.00	33,359.47	33,359.47	33,359.47	33,359.47	0.00
027 PRESIDENCIA DE COMUNIDAD	0.00	0.00	0.00	0.00	0.00	0.00
II. GASTO ETIQUETADO	12,998,344.00	2,415,429.97	15,413,773.97	15,413,343.35	15,413,343.35	430.62
000 RAMO GENERAL	0.00	0.00	0.00	0.00	0.00	0.00
001 PRESIDENCIA	0.00	167,923.07	167,923.07	167,915.00	167,915.00	8.07
002 SINDICATURA	0.00	0.00	0.00	0.00	0.00	0.00
003 REGIDORES	0.00	0.00	0.00	0.00	0.00	0.00
004 TESORERÍA	0.00	0.00	0.00	0.00	0.00	0.00
005 SECRETARÍA H. AYUNTAMIENTO	0.00	0.00	0.00	0.00	0.00	0.00
006 OBRAS PÚBLICAS	6,699,413.00	1,854,703.17	8,554,116.17	8,554,116.17	8,554,116.17	0.00
007 SEGURIDAD PÚBLICA	5,980,181.00	-993,421.07	4,986,759.93	4,986,337.38	4,986,337.38	422.55
008 SERVICIOS PÚBLICOS MUNICIPALES	318,750.00	219,195.80	537,945.80	537,945.80	537,945.80	0.00
009 PROTECCIÓN CIVIL	0.00	0.00	0.00	0.00	0.00	0.00
010 DEPORTES	0.00	0.00	0.00	0.00	0.00	0.00
011 CULTURA	0.00	0.00	0.00	0.00	0.00	0.00

<31 DIC 2023 10:15:40>

000083

MUNICIPIO DE SAN JUAN HUACTZINCO TLAXCALA

ESTADO ANALÍTICO DEL EJERCICIO DEL PRESUPUESTO DE EGRESOS DETALLADO - LDF (F6b)
(CLASIFICACIÓN ADMINISTRATIVA)
Del 1 de Enero al 31 de Diciembre de 2023
(PESOS)

Concepto	Aprobado	Ampliaciones/ Reducciones	Modificado	Devengado	Pagado	Subejercicio
012 ECOLOGÍA	0.00	0.00	0.00	0.00	0.00	0.00
013 REGISTRO CIVIL	0.00	0.00	0.00	0.00	0.00	0.00
014 PLANEACIÓN	0.00	0.00	0.00	0.00	0.00	0.00
015 CONTRALORÍA	0.00	0.00	0.00	0.00	0.00	0.00
016 JURÍDICO	0.00	0.00	0.00	0.00	0.00	0.00
017 INFORMÁTICA	0.00	0.00	0.00	0.00	0.00	0.00
018 COMUNICACIÓN SOCIAL	0.00	0.00	0.00	0.00	0.00	0.00
019 MINISTERIO PÚBLICO	0.00	0.00	0.00	0.00	0.00	0.00
020 DIF MUNICIPAL	0.00	0.00	0.00	0.00	0.00	0.00
021 COMISIONES DE AGUA POTABLE	0.00	720,887.00	720,887.00	720,887.00	720,887.00	0.00
022 ACCESO A LA INFORMACIÓN	0.00	0.00	0.00	0.00	0.00	0.00
023 DESARROLLO ECONOMICO	0.00	446,142.00	446,142.00	446,142.00	446,142.00	0.00
024 INSTITUTO MUNICIPAL DE LA MUJER	0.00	0.00	0.00	0.00	0.00	0.00
025 INSTITUTO MUNICIPAL DE LA JUVENTUD	0.00	0.00	0.00	0.00	0.00	0.00
121 PRESIDENCIA DE COMUNIDAD	0.00	0.00	0.00	0.00	0.00	0.00
Total de Egresos	36,349,808.00	11,975,825.97	48,325,633.97	47,298,363.12	47,298,363.12	1,027,270.85

000084

<31 DIC 2023 10:15:40>

ESTADO ANALÍTICO DEL EJERCICIO DEL PRESUPUESTO DE EGRESOS DETALLADO - LDF (F6c)

(CLASIFICACIÓN FUNCIONAL)

Del 1 de Enero al 31 de Diciembre de 2023

(PESOS)

Concepto	Aprobado	Ampliaciones/ Reducciones	Modificado	Devengado	Pagado	Subejercicio
I. Gasto No Etiquetado (I=A+B+C+D)	23,351,464.00	9,560,396.00	32,911,860.00	31,885,019.77	31,885,019.77	1,026,840.23
A. Gobierno (A=a1+a2+a3+a4+a5+a6+a7+a8)	17,400,754.75	5,927,071.63	23,327,826.38	22,300,986.15	22,300,986.15	1,026,840.23
a1) Legislación	0.00	0.00	0.00	0.00	0.00	0.00
a2) Justicia	1,358,433.50	446,254.80	1,804,688.30	1,804,688.30	1,804,688.30	0.00
a3) Coordinación de la Política de Gobierno	13,350,986.36	4,448,889.74	17,799,876.10	16,773,035.87	16,773,035.87	1,026,840.23
a4) Relaciones Exteriores	0.00	0.00	0.00	0.00	0.00	0.00
a5) Asuntos Financieros y Hacendarios	2,691,334.89	1,005,229.25	3,696,564.14	3,696,564.14	3,696,564.14	0.00
a6) Seguridad Nacional	0.00	0.00	0.00	0.00	0.00	0.00
a7) Asuntos de Orden Público y de Seguridad Interior	0.00	0.00	0.00	0.00	0.00	0.00
a8) Otros Servicios Generales	0.00	26,697.84	26,697.84	26,697.84	26,697.84	0.00
B. Desarrollo Social (B=b1+b2+b3+b4+b5+b6+b7)	5,950,709.25	3,633,324.37	9,584,033.62	9,584,033.62	9,584,033.62	0.00
b1) Protección Ambiental	0.00	0.00	0.00	0.00	0.00	0.00
b2) Vivienda y Servicios a la Comunidad	3,304,508.42	2,325,057.36	5,629,565.78	5,629,565.78	5,629,565.78	0.00
b3) Salud	0.00	0.00	0.00	0.00	0.00	0.00
b4) Recreación, Cultura y Otras Manifestaciones Sociales	0.00	0.00	0.00	0.00	0.00	0.00
b5) Educación	667,078.90	318,538.23	985,617.13	985,617.13	985,617.13	0.00
b6) Protección Social	0.00	0.00	0.00	0.00	0.00	0.00
b7) Otros Asuntos Sociales	1,979,121.93	989,728.78	2,968,850.71	2,968,850.71	2,968,850.71	0.00
C. Desarrollo Económico (C=c1+c2+c3+c4+c5+c6+c7+c8+c9)	0.00	0.00	0.00	0.00	0.00	0.00
c1) Asuntos Económicos, Comerciales y Laborales en General	0.00	0.00	0.00	0.00	0.00	0.00
c2) Agropecuaria, Silvicultura, Pesca y Caza	0.00	0.00	0.00	0.00	0.00	0.00
c3) Combustibles y Energía	0.00	0.00	0.00	0.00	0.00	0.00
c4) Minería, Manufacturas y Construcción	0.00	0.00	0.00	0.00	0.00	0.00
c5) Transporte	0.00	0.00	0.00	0.00	0.00	0.00
c6) Comunicaciones	0.00	0.00	0.00	0.00	0.00	0.00
c7) Turismo	0.00	0.00	0.00	0.00	0.00	0.00
c8) Ciencia, Tecnología e Innovación	0.00	0.00	0.00	0.00	0.00	0.00
c9) Otras Industrias y Otros Asuntos Económicos	0.00	0.00	0.00	0.00	0.00	0.00
D. Otras no Clasificadas en Funciones Anteriores (D=d1+d2+d3+d4)	0.00	0.00	0.00	0.00	0.00	0.00
d1) Transferencias, Participaciones y Aportaciones Entre Diferentes Niveles de Gobierno	0.00	0.00	0.00	0.00	0.00	0.00
d2) Deuda Pública / Costo Financiero de la Deuda	0.00	0.00	0.00	0.00	0.00	0.00
d3) Saneamiento del Sistema Financiero	0.00	0.00	0.00	0.00	0.00	0.00
d4) Adeudos de Ejercicios Fiscales Anteriores	0.00	0.00	0.00	0.00	0.00	0.00

000085

<31 DIC 2023 10:15:52>

ESTADO ANALÍTICO DEL EJERCICIO DEL PRESUPUESTO DE EGRESOS DETALLADO - LDF (F6c)

(CLASIFICACIÓN FUNCIONAL)

Del 1 de Enero al 31 de Diciembre de 2023

(PESOS)

Concepto	Aprobado	Ampliaciones/ Reducciones	Modificado	Devengado	Pagado	Subejercicio
II. Gasto Etiquetado (II=A+B+C+D)	12,998,344.00	2,415,429.97	15,413,773.97	15,413,343.35	15,413,343.35	430.62
A. Gobierno (A=a1+a2+a3+a4+a5+a6+a7+a8)	5,980,181.00	-825,498.00	5,154,683.00	5,154,252.38	5,154,252.38	430.62
a1) Legislación	0.00	0.00	0.00	0.00	0.00	0.00
a2) Justicia	5,980,181.00	-993,421.07	4,986,759.93	4,986,337.38	4,986,337.38	422.55
a3) Coordinación de la Política de Gobierno	0.00	167,923.07	167,923.07	167,915.00	167,915.00	8.07
a4) Relaciones Exteriores	0.00	0.00	0.00	0.00	0.00	0.00
a5) Asuntos Financieros y Hacendarios	0.00	0.00	0.00	0.00	0.00	0.00
a6) Seguridad Nacional	0.00	0.00	0.00	0.00	0.00	0.00
a7) Asuntos de Orden Público y de Seguridad Interior	0.00	0.00	0.00	0.00	0.00	0.00
a8) Otros Servicios Generales	0.00	0.00	0.00	0.00	0.00	0.00
B. Desarrollo Social (B=b1+b2+b3+b4+b5+b6+b7)	7,018,163.00	3,240,927.97	10,259,090.97	10,259,090.97	10,259,090.97	0.00
b1) Protección Ambiental	0.00	0.00	0.00	0.00	0.00	0.00
b2) Vivienda y Servicios a la Comunidad	7,018,163.00	3,240,927.97	10,259,090.97	10,259,090.97	10,259,090.97	0.00
b3) Salud	0.00	0.00	0.00	0.00	0.00	0.00
b4) Recreación, Cultura y Otras Manifestaciones Sociales	0.00	0.00	0.00	0.00	0.00	0.00
b5) Educación	0.00	0.00	0.00	0.00	0.00	0.00
b6) Protección Social	0.00	0.00	0.00	0.00	0.00	0.00
b7) Otros Asuntos Sociales	0.00	0.00	0.00	0.00	0.00	0.00
C. Desarrollo Económico (C=c1+c2+c3+c4+c5+c6+c7+c8+c9)	0.00	0.00	0.00	0.00	0.00	0.00
c1) Asuntos Económicos, Comerciales y Laborales en General	0.00	0.00	0.00	0.00	0.00	0.00
c2) Agropecuaria, Silvicultura, Pesca y Caza	0.00	0.00	0.00	0.00	0.00	0.00
c3) Combustibles y Energía	0.00	0.00	0.00	0.00	0.00	0.00
c4) Minería, Manufacturas y Construcción	0.00	0.00	0.00	0.00	0.00	0.00
c5) Transporte	0.00	0.00	0.00	0.00	0.00	0.00
c6) Comunicaciones	0.00	0.00	0.00	0.00	0.00	0.00
c7) Turismo	0.00	0.00	0.00	0.00	0.00	0.00
c8) Ciencia, Tecnología e Innovación	0.00	0.00	0.00	0.00	0.00	0.00
c9) Otras Industrias y Otros Asuntos Económicos	0.00	0.00	0.00	0.00	0.00	0.00
D. Otras No Clasificadas en Funciones Anteriores (D=d1+d2+d3+d4)	0.00	0.00	0.00	0.00	0.00	0.00
d1) Transferencias de la Deuda Pública / Costo Financiero de la Deuda	0.00	0.00	0.00	0.00	0.00	0.00
d2) Transferencias, Participaciones y Aportaciones Entre Diferentes Nivel	0.00	0.00	0.00	0.00	0.00	0.00
d3) Saneamiento del Sistema Financiero	0.00	0.00	0.00	0.00	0.00	0.00
d4) Adeudos de Ejercicios Fiscales Anteriores	0.00	0.00	0.00	0.00	0.00	0.00
III. Total de Egresos (III = I + II)	36,349,808.00	11,975,825.97	48,325,633.97	47,298,363.12	47,298,363.12	1,027,270.85

000036

ESTADO ANALÍTICO DEL EJERCICIO DEL PRESUPUESTO DE EGRESOS DETALLADO - LDF (F6d)

(CLASIFICACIÓN DE SERVICIOS PERSONALES POR CATEGORÍA)

Del 1 de Enero al 31 de Diciembre de 2023

(PESOS)

Concepto	Aprobado	Ampliaciones/ Reducciones	Modificado	Devengado	Pagado	Subejercicio
I. Gasto No Etiquetado (I=A+B+C+D+E+F)	0.00	0.00	0.00	0.00	0.00	0.00
A. Personal Administrativo y de Servicio Público	0.00	0.00	0.00	0.00	0.00	0.00
B. Magisterio	0.00	0.00	0.00	0.00	0.00	0.00
C. Servicios de Salud (C=c1+c2)	0.00	0.00	0.00	0.00	0.00	0.00
c1) Personal Administrativo	0.00	0.00	0.00	0.00	0.00	0.00
c2) Personal Médico, Paramédico y Afín	0.00	0.00	0.00	0.00	0.00	0.00
D. Seguridad Pública	0.00	0.00	0.00	0.00	0.00	0.00
E. Gasto para cubrir la implementación de nuevas leyes federales o reformas	0.00	0.00	0.00	0.00	0.00	0.00
F. Sentencias laborales definitivas	0.00	0.00	0.00	0.00	0.00	0.00
II. Gasto Etiquetado (I=A+B+C+D+E+F)	0.00	0.00	0.00	0.00	0.00	0.00
A. Personal Administrativo y de Servicio Público	0.00	0.00	0.00	0.00	0.00	0.00
B. Magisterio	0.00	0.00	0.00	0.00	0.00	0.00
C. Servicios de Salud (C=c1+c2)	0.00	0.00	0.00	0.00	0.00	0.00
c1) Personal Administrativo	0.00	0.00	0.00	0.00	0.00	0.00
c2) Personal Médico, Paramédico y Afín	0.00	0.00	0.00	0.00	0.00	0.00
D. Seguridad Pública	0.00	0.00	0.00	0.00	0.00	0.00
E. Gasto para cubrir la implementación de nuevas leyes federales o reformas	0.00	0.00	0.00	0.00	0.00	0.00
F. Sentencias laborales definitivas	0.00	0.00	0.00	0.00	0.00	0.00
III. Total del Gasto en Servicios Personales (III = I + II)	0.00	0.00	0.00	0.00	0.00	0.00

000037

MUNICIPIO DE SAN JUAN HUACTZINCO TLAXCALA

PROYECCIONES DE INGRESOS - LDF (F7a)
(PESOS)
(CIFRAS NOMINALES)

Concepto	2023	2024	2025	2026	2027	2028
1. Ingresos de Libre Disposición (1=A+B+C+D+E+F+G+H+I+J+K+L)	32,911,860.00	32,911,860.00	32,911,860.00	32,911,860.00	32,911,860.00	32,911,860.00
A. Impuestos	815,093.49	815,093.49	815,093.49	815,093.49	815,093.49	815,093.49
B. Cuotas y Aportaciones de Seguridad Social	0.00	0.00	0.00	0.00	0.00	0.00
C. Contribuciones de Mejoras	0.00	0.00	0.00	0.00	0.00	0.00
D. Derechos	1,514,934.92	1,514,934.92	1,514,934.92	1,514,934.92	1,514,934.92	1,514,934.92
E. Productos	30,295.87	30,295.87	30,295.87	30,295.87	30,295.87	30,295.87
F. Aprovechamientos	2,075.00	2,075.00	2,075.00	2,075.00	2,075.00	2,075.00
G. Ingresos por Venta de Bienes y Prestación de Servicios	0.00	0.00	0.00	0.00	0.00	0.00
H. Participaciones	29,031,536.24	29,031,536.24	29,031,536.24	29,031,536.24	29,031,536.24	29,031,536.24
I. Incentivos Derivados de la Colaboración Fiscal	1,121,639.68	1,121,639.68	1,121,639.68	1,121,639.68	1,121,639.68	1,121,639.68
J. Transferencias y Asignaciones	0.00	0.00	0.00	0.00	0.00	0.00
K. Convenios	396,284.80	396,284.80	396,284.80	396,284.80	396,284.80	396,284.80
L. Otros Ingresos de Libre Disposición	0.00	0.00	0.00	0.00	0.00	0.00
2. Transferencias Federales Etiquetadas (2=A+B+C+D+E)	15,444,131.79	15,444,131.79	15,444,131.79	15,444,131.79	15,444,131.79	15,444,131.79
A. Aportaciones	15,413,545.00	15,413,545.00	15,413,545.00	15,413,545.00	15,413,545.00	15,413,545.00
B. Convenios	0.00	0.00	0.00	0.00	0.00	0.00
C. Fondos Distintos de Aportaciones	0.00	0.00	0.00	0.00	0.00	0.00
D. Transferencias, Asignaciones, Subsidios y Subvenciones, y Pensiones y Jub	0.00	0.00	0.00	0.00	0.00	0.00
E. Otras Transferencias Federales Etiquetadas	30,586.79	30,586.79	30,586.79	30,586.79	30,586.79	30,586.79
3. Ingresos Derivados de Financiamientos (3=A)	0.00	0.00	0.00	0.00	0.00	0.00
A. Ingresos Derivados de Financiamientos	0.00	0.00	0.00	0.00	0.00	0.00
4. Total de Ingresos Proyectados (4=1+2+3)	48,355,991.79	48,355,991.79	48,355,991.79	48,355,991.79	48,355,991.79	48,355,991.79
Datos Informativos						
1. Ingresos Derivados de Financiamientos con Fuente de Pago de Ingresos de Libre Disposición	0.00	0.00	0.00	0.00	0.00	0.00
2. Ingresos Derivados de Financiamientos con Fuente de Pago de Transferencias Federales Etiquetadas	0.00	0.00	0.00	0.00	0.00	0.00
3. Ingresos Derivados de Financiamientos (3 = 1 + 2)	0.00	0.00	0.00	0.00	0.00	0.00

000088

<31 DIC 2023 10:14:12>

MUNICIPIO DE SAN JUAN HUACTZINCO TLAX(A

PROYECCIONES DE EGRESOS - LDF (F7b)
(PESOS)
(CIFRAS NOMINALES)

Concepto	2023	2024	2025	2026	2027	2028
1. Gasto No Etiquetado (1=A+B+C+D+E+F+G+H+I)	32,911,860.00	32,911,860.00	32,911,860.00	32,911,860.00	32,911,860.00	32,911,860.00
A. Servicios Personales	16,552,047.74	16,552,047.74	16,552,047.74	16,552,047.74	16,552,047.74	16,552,047.74
B. Materiales y Suministros	2,894,087.32	2,894,087.32	2,894,087.32	2,894,087.32	2,894,087.32	2,894,087.32
C. Servicios Generales	6,340,164.80	6,340,164.80	6,340,164.80	6,340,164.80	6,340,164.80	6,340,164.80
D. Transferencias, Asignaciones, Subsidios y Otras Ayudas	5,501,235.74	5,501,235.74	5,501,235.74	5,501,235.74	5,501,235.74	5,501,235.74
E. Bienes Muebles, Inmuebles e Intangibles	1,624,324.40	1,624,324.40	1,624,324.40	1,624,324.40	1,624,324.40	1,624,324.40
F. Inversión Pública	0.00	0.00	0.00	0.00	0.00	0.00
G. Inversiones Financieras y Otras Provisiones	0.00	0.00	0.00	0.00	0.00	0.00
H. Participaciones y Aportaciones	0.00	0.00	0.00	0.00	0.00	0.00
I. Deuda Pública	0.00	0.00	0.00	0.00	0.00	0.00
2. Gasto Etiquetado (2=A+B+C+D+E+F+G+H+I)	15,413,773.97	15,413,773.97	15,413,773.97	15,413,773.97	15,413,773.97	15,413,773.97
A. Servicios Personales	2,807,363.99	2,807,363.99	2,807,363.99	2,807,363.99	2,807,363.99	2,807,363.99
B. Materiales y Suministros	777,987.89	777,987.89	777,987.89	777,987.89	777,987.89	777,987.89
C. Servicios Generales	3,281,814.65	3,281,814.65	3,281,814.65	3,281,814.65	3,281,814.65	3,281,814.65
D. Transferencias, Asignaciones, Subsidios y Otras Ayudas	8.07	8.07	8.07	8.07	8.07	8.07
E. Bienes Muebles, Inmuebles e Intangibles	161,873.36	161,873.36	161,873.36	161,873.36	161,873.36	161,873.36
F. Inversión Pública	8,384,726.01	8,384,726.01	8,384,726.01	8,384,726.01	8,384,726.01	8,384,726.01
G. Inversiones Financieras y Otras Provisiones	0.00	0.00	0.00	0.00	0.00	0.00
H. Participaciones y Aportaciones	0.00	0.00	0.00	0.00	0.00	0.00
I. Deuda Pública	0.00	0.00	0.00	0.00	0.00	0.00
3. Total de Egresos (3 = 1 + 2)	48,325,633.97	48,325,633.97	48,325,633.97	48,325,633.97	48,325,633.97	48,325,633.97

630000

<31 DIC 2023 10:16:33>

MUNICIPIO DE SAN JUAN HUACTZINCO TLAX

RESULTADOS DE INGRESOS - LDF (F7c)
(PESOS)

Concepto	2018	2019	2020	2021	2022	2023
1. Ingresos de Libre Disposición (1=A+B+C+D+E+F+G+H+I+J+K+L)	26,839,321.69	22,982,426.30	22,600,911.02	25,790,173.31	25,099,522.72	31,790,220.32
A. Impuestos	215,626.50	257,220.30	216,345.00	362,582.00	701,133.50	815,093.45
B. Cuotas y Aportaciones de Seguridad Social	240.00	0.00	0.00	0.00	0.00	0.00
C. Contribuciones de Mejoras	0.00	154,764.28	0.00	0.00	0.00	0.00
D. Derechos	801,901.51	572,421.91	570,798.54	589,046.71	1,387,477.42	1,514,934.92
E. Productos	41,393.74	45,647.77	24,044.08	58,759.54	27,196.76	30,295.87
F. Aprovechamientos	900.00	2,645.00	8,600.00	1,976.00	962.00	2,075.00
G. Ingresos por Venta de Bienes, Prestación de Servicios	0.00	0.00	0.00	0.00	0.00	0.00
H. Participaciones	19,052,759.69	21,949,727.04	21,781,123.39	24,777,809.06	22,982,753.04	29,031,536.24
I. Incentivos Derivados de la Colaboración Fiscal	0.00	0.00	0.00	0.00	0.00	0.00
J. Transferencias y Asignaciones	0.00	0.00	0.00	0.00	0.00	0.00
K. Convenios	6,726,500.25	0.00	0.00	0.00	0.00	396,284.80
L. Otros Ingresos de Libre Disposición	0.00	0.00	0.00	0.00	0.00	0.00
2. Transferencias Federales Etiquetadas (2=A+B+C+D+E)	11,104,221.99	11,929,349.08	13,647,794.36	13,220,341.35	12,475,997.96	15,444,131.79
A. Aportaciones	9,876,250.52	11,869,349.83	13,621,660.28	13,215,278.80	12,444,961.32	15,413,545.00
B. Convenios	1,225,677.00	26,804.00	22,212.00	0.00	25,141.00	0.00
C. Fondos Distintos de Aportaciones	0.00	0.00	0.00	0.00	0.00	0.00
D. Transferencias, Asignaciones, Subsidios y Subvenciones, y Pensiones y Jubi	0.00	0.00	0.00	0.00	0.00	0.00
E. Otras Transferencias Federales Etiquetadas	2,294.47	33,195.25	3,922.08	5,062.55	5,895.64	30,586.79
3. Ingresos Derivados de Financiamientos (3=A)	0.00	0.00	0.00	0.00	0.00	0.00
A. Ingresos Derivados de Financiamientos	0.00	0.00	0.00	0.00	0.00	0.00
4. Total de Resultados de Ingresos (4=1+2+3)	37,943,543.68	34,911,775.38	36,248,705.38	39,010,514.66	37,575,520.68	47,234,352.11
Datos Informativos						
1. Ingresos Derivados de Financiamientos con Fuente de Pago de Ingresos de Libre Disposición	0.00	0.00	0.00	0.00	0.00	0.00
2. Ingresos Derivados de Financiamientos con Fuente de Pago de Transferencias Federales Etiquetadas	0.00	0.00	0.00	0.00	0.00	0.00
3. Ingresos Derivados de Financiamientos (3 = 1 + 2)	0.00	0.00	0.00	0.00	0.00	0.00

060090

<31 DIC 2023 10:17:10>

MUNICIPIO DE SAN JUAN HUACTZINCO TLAX. LA

RESULTADOS DE EGRESOS - LDF (F7d)
(PESOS)

Concepto	2018	2019	2020	2021	2022	2023
1. Gasto No Etiquetado (1=A+B+C+D+E+F+G+H+I)	17,181,579.26	29,093,812.89	21,950,513.57	31,656,517.30	26,414,707.66	32,911,860.00
A. Servicios Personales	10,660,732.97	11,219,153.07	11,631,499.48	14,378,538.97	16,879,380.58	16,552,047.74
B. Materiales y Suministros	1,301,409.47	1,808,605.22	1,651,958.74	1,995,759.92	2,701,400.82	2,894,087.32
C. Servicios Generales	2,642,118.75	3,028,835.10	1,953,879.26	2,729,869.69	3,942,105.55	6,340,164.80
D. Transferencias, Asignaciones, Subsidios y Otras Ayudas	698,105.90	1,216,297.10	1,153,106.96	1,990,292.15	1,949,029.07	5,501,235.74
E. Bienes Muebles, Inmuebles e Intangibles	120,118.26	688,837.95	119,987.70	140,801.03	510,061.61	1,624,324.40
F. Inversión Pública	1,759,093.91	11,132,084.45	5,440,081.43	10,421,255.54	432,730.03	0.00
G. Inversiones Financieras y Otras Provisiones	0.00	0.00	0.00	0.00	0.00	0.00
H. Participaciones y Aportaciones	0.00	0.00	0.00	0.00	0.00	0.00
I. Deuda Pública	0.00	0.00	0.00	0.00	0.00	0.00
2. Gasto Etiquetado (2=A+B+C+D+E+F+G+H+I)	10,533,230.97	12,423,403.25	13,790,146.30	13,147,390.20	12,542,894.99	15,413,773.97
A. Servicios Personales	1,658,536.56	1,881,774.41	1,921,137.28	1,644,418.03	2,469,811.54	2,807,363.95
B. Materiales y Suministros	450,456.35	413,532.88	525,960.66	464,152.88	720,533.61	777,987.89
C. Servicios Generales	2,263,726.49	2,351,215.60	2,358,767.97	2,694,280.29	2,654,721.28	3,281,614.65
D. Transferencias, Asignaciones, Subsidios y Otras Ayudas	0.00	0.00	0.00	0.00	0.00	8.07
E. Bienes Muebles, Inmuebles e Intangibles	204,544.64	0.00	27,999.99	298,390.00	0.00	161,873.36
F. Inversión Pública	5,812,732.45	7,776,880.36	8,956,280.40	8,046,149.00	6,697,828.58	8,384,726.01
G. Inversiones Financieras y Otras Provisiones	0.00	0.00	0.00	0.00	0.00	0.00
H. Participaciones y Aportaciones	143,234.48	0.00	0.00	0.00	0.00	0.00
I. Deuda Pública	0.00	0.00	0.00	0.00	0.00	0.00
3. Total del Resultado de Egresos (3=1+2)	27,714,810.23	41,517,216.14	35,740,659.87	44,803,907.50	38,957,602.65	48,325,633.97

160000

<31 DIC 2023 10:17:46>

MODIFICACIONES DEL GASTO - LDF (ART. 8)
Del 1 de Enero al 31 de Diciembre de 2023
(PESOS)

Concepto		Ampliaciones	Reducciones	Ampliaciones Compensadas	Reducciones Compensadas	Modificaciones
	GASTO NO ETIQUETADO MODIFICADO					
1	INGRESOS FISCALES					
1.1.1.1	SUELDO BASE A TRABAJADORES	0.00	0.00	4,339.00	0.00	4,339.00
2.1.1.1	MATERIALES, UTIL.Y EQPOS MEN. D/OFICINA	33,563.08	0.00	0.00	64,765.92	32,797.16
2.1.2.1	MATERIALES Y UTILES D/IMPRES. Y REPROD.	6,769.64	0.00	0.00	0.00	6,769.64
2.1.4.1	MAT.UTIL.Y EQPOS MEN.TECN.D/L INF.Y COM.	11,816.99	0.00	0.00	0.00	11,816.99
2.1.5.1	MATERIAL IMPRESO E INFORMACIÓN DIGITAL	25,083.16	0.00	0.00	440.00	24,643.16
2.1.6.1	MATERIAL DE LIMPIEZA	0.00	0.00	0.00	43,419.59	16,580.41
2.1.7.1	MAT. P/EL REG. E INDENT. BIENES Y PERS.	12,448.80	0.00	0.00	0.00	12,448.80
2.2.1.1	PRODUCTOS ALIMENTICIOS PARA PERSONAS	62,373.81	0.00	0.00	44,524.60	67,849.21
2.2.2.1	PRODUCTOS ALIMENTICIOS PARA ANIMALES	0.00	0.00	0.00	3,511.90	0.00
2.3.1.1	CAL, YESO Y PRODUCTOS DE YESO	149.00	0.00	0.00	0.00	149.00
2.4.1.1	MATERIAL ELÉCTRICO Y ELECTRÓNICO	16,689.96	0.00	0.00	96,000.00	16,689.96
2.4.2.1	OTROS MATERIALES Y ART.D/CONST.Y REPAR.	0.00	0.00	0.00	83,600.18	28,897.92
2.5.1.1	MEDICINAS Y PRODUCTOS FARMACÉUTICOS	0.00	0.00	0.00	28,640.00	350.00
2.5.2.1	MATERIALES, ACCES.Y SUMIN.MÉDICOS	1,030.32	0.00	0.00	78,505.12	4,125.20
2.6.1.1	COMBUSTIBLES, LUBRICANTES Y ADITIVOS	8,623.99	0.00	0.00	0.00	8,623.99
2.7.2.1	PRENDAS DE SEG. Y PROT. PERSONAL	416.00	0.00	0.00	0.00	416.00
2.7.5.1	BLANC.Y OTROS PROD.TEXT.EXC.PREND.D/VES.	5,742.00	0.00	0.00	0.00	5,742.00
2.9.1.1	HERRAMIENTAS MENORES	3,312.53	0.00	0.00	41,740.77	9,571.76
3.1.1.1	REFACCIONES Y ACCES. MEN. D/EDIFICIOS	883.00	0.00	0.00	26,927.00	1,936.00
3.1.2.1	REFACCIONES Y ACCES.MEN.EQPO D/ADM.EDUC.Y REC.	8,874.00	0.00	0.00	0.00	8,874.00
3.1.3.1	REF. Y ACCES.MEN.EQPO D/COMP.Y TEC. D/INF.	1,160.00	0.00	0.00	0.00	1,160.00
3.1.4.1	REFACCIONES Y ACCES.MEN.D/EQPO D/TRANSP.	5,760.61	0.00	0.00	6,063.00	23,697.61
3.1.5.1	REFACCIONES Y ACC.MEN.OTROS BIEN.MUEB.	336.40	0.00	0.00	0.00	336.40
3.1.1.1	ENERGÍA ELÉCTRICA	181,939.78	0.00	264,644.57	0.00	446,584.35
3.1.2.1	GAS	502.93	0.00	0.00	0.00	502.93
3.1.4.1	TELEFONÍA TRADICIONAL	2,914.00	0.00	0.00	21,254.00	5,660.00
3.1.5.1	TELEFONÍA CELULAR	536.00	0.00	0.00	12,000.00	536.00
3.1.6.1	SERVICIOS DE TELECOMUNICACIONES Y SATÉLITES	0.00	0.00	0.00	42,000.00	0.00
3.1.7.1	SERVICIOS DE ACCESO DE INTERNET, REDES Y PROCESAMIENTO DE INFORMACIÓN	0.00	0.00	0.00	2,000.00	0.00
3.1.8.1	SERVICIOS POSTALES Y TELEGRÁFICOS	375.86	0.00	0.00	0.00	375.86
3.1.9.1	SERVICIOS INTEGRALES Y OTROS SERVICIOS	2,860.00	0.00	0.00	0.00	2,860.00
3.2.3.1	ARRENDAMIENTO DE MOBILIARIO Y EQUIPO DE ADMINISTRACIÓN, EDUCACIONAL Y RECREATIVO	1,268.00	0.00	0.00	58,854.15	2,413.85

000092

<31 DIC 2023 10:18:00>

MODIFICACIONES DEL GASTO - LDF (ART. 8)
Del 1 de Enero al 31 de Diciembre de 2023
(PESOS)

	Concepto	Ampliaciones	Reducciones	Ampliaciones Compensadas	Reducciones Compensadas	
3.2.5.1	ARRENDAMIENTO DE EQUIPO DE TRANSPORTE	20,358.00	0.00	0.00	0.00	20,358.00
3.2.6.1	ARRENDAMIENTO DE MAQUINARIA, OTROS EQUIPOS Y HERRAMIENTAS	2,400.00	0.00	0.00	45,000.00	2,400.00
3.2.7.1	ARRENDAMIENTO DE ACTIVOS INTANGIBLES	0.00	0.00	0.00	18,000.00	0.00
3.2.9.1	OTROS ARRENDAMIENTOS	11,031.60	0.00	0.00	0.00	11,031.60
3.3.1.1	SERVICIOS LEGALES, DE CONTABILIDAD, AUDITORIA Y RELACIONADOS	5,800.00	0.00	0.00	0.00	5,800.00
3.3.5.1	SERVICIOS DE CAPACITACIÓN	8,333.33	0.00	0.00	0.00	8,333.33
3.3.6.1	SERVICIOS DE APOYO ADMINISTRATIVO, TRADUCCIÓN, FOTOCOPIADO E IMPRESIÓN	6,196.32	0.00	0.00	12,000.00	6,196.32
3.3.9.1	SERVICIOS PROFESIONALES, CIENTÍFICOS Y TÉCNICOS INTEGRALES	120.00	0.00	0.00	0.00	120.00
3.4.5.1	SEGUROS DE BIENES PATRIMONIALES	0.00	0.00	0.00	15,000.00	0.00
3.5.1.1	CONSERVACIÓN Y MANTENIMIENTO MENOR DE INMUEBLES	58,558.00	0.00	0.00	16,328.72	78,229.28
3.5.3.1	INSTALACIONES	2,668.00	0.00	0.00	0.00	2,668.00
3.5.5.1	REPARACIÓN Y MANTENIMIENTO DE EQUIPO DE CÓMPUTO Y TECNOLOGÍAS DE LA INFORMACIÓN					
3.5.9.1	REPARACIÓN Y MANTENIMIENTO DE EQUIPO DE TRANSPORTE	44,692.12	0.00	0.00	40,000.00	44,692.12
3.6.1.1	DIFUSIÓN POR RADIO, TELEVISIÓN Y OTROS MEDIOS DE MENSAJES S OBRE PROGRAM. Y ACTIVID. GUBERNAMENTALES	0.00	0.00	0.00	59,500.00	500.00
3.7.1.1	PASAJES TERRESTRES	1,137.03	0.00	0.00	0.00	1,137.03
3.7.2.1	GASTOS DE INSTALACIÓN Y TRASLADO DE MENAJE	1,000.00	0.00	0.00	0.00	1,000.00
3.8.1.1	GASTOS DE ORDEN SOCIAL Y CULTURAL	112,409.02	0.00	182,529.06	0.00	294,938.08
4.4.1.1	AYUDAS SOCIALES A PERSONAS	24,733.00	0.00	674,591.32	0.00	1,006,724.32
4.4.4.1	BECAS Y OTRAS AYUDAS A INSTITUCIONES DE ENSEÑANZA	15,175.86	0.00	0.00	0.00	51,175.86
4.4.5.1	AYUDAS SOCIALES A INSTITUCIONES SIN FINES DE LUCRO	555.00	0.00	0.00	166,029.00	9,526.00
5.1.1.1	MUEBLES DE OFICINA Y ESTANTERÍA	7,598.00	0.00	0.00	0.00	7,598.00
5.1.5.1	EQUIPO DE CÓMP.Y D/TECN.D/LA INFORMACIÓN	0.00	0.00	0.00	75,000.00	0.00
5.1.9.1	OTROS MOBILIARIOS Y EQPOS DE ADMÓN	0.00	0.00	0.00	25,000.00	0.00
5.3.1.1	EQUIPO MÉDICO Y DE LABORATORIO	22,813.72	0.00	0.00	0.00	22,813.72
	GASTO MODIFICADO FUENTE FINANC. 11.01	741,008.86	0.00	1,126,103.95	1,126,103.95	2,347,018.86
15.46	FORTALECIMIENTO A LA TRANSVERSALIDAD DE			LA PERSPECTIVA DE GENERO 2015		

000093

MODIFICACIONES DEL GASTO - LDF (ART. 8)
Del 1 de Enero al 31 de Diciembre de 2023
(PESOS)

	Concepto	Ampliaciones	Reducciones	Ampliaciones Compensadas	Reducciones Compensadas	
2.1.1	MATERIALES, UTIL.Y EQPOS MEN. D/OFICINA	4,000.00	0.00	0.00	0.00	4,000.00
	MATERIALES Y UTILES D/IMPRES. Y REPROD.	3,000.00	0.00	0.00	0.00	3,000.00
	MEDICINAS Y PRODUCTOS FARMACÉUTICOS	3,500.00	0.00	0.00	0.00	3,500.00
	SERVICIOS PROFESIONALES, CIENTÍFICOS Y TÉCNICOS INTEGRALES	130,000.00	0.00	0.00	0.00	130,000.00
	OTROS SERVICIOS	800.00	0.00	0.00	0.00	800.00
	GASTO MODIFICADO FUENTE FINANC. 15.46	141,300.00	0.00	0.00	0.00	141,300.00
16.01	PARTICIPACIONES E INCENTIVOS ECONOMICOS					
	DIETAS A FUNCIONARIOS	21,769.34	0.00	0.00	50,765.18	2,650,189.44
	SUELDOS A FUNCIONARIOS	28,043.44	0.00	0.00	61,586.84	876,188.52
	SUELDOS AL PERSONAL	1,306,635.72	0.00	1,406,207.87	3,287,757.46	10,068,792.79
	SUELDOS A TRABAJADORES	539,757.07	0.00	0.00	386,416.99	526,408.96
1.3.1.3	PRIMA QUINQUENAL AL PERSONAL	12,370.92	0.00	0.00	0.00	12,370.92
1.3.1.4	PRIMA QUINQUENAL A TRABAJADORES	0.00	0.00	0.00	13,021.68	0.00
1.3.2.1	PRIMA VACACIONAL A FUNCIONARIOS	20,992.79	0.00	0.00	23,969.13	41,985.58
1.3.2.2	PRIMA VACACIONAL AL PERSONAL	265,844.68	0.00	0.00	277,920.70	461,322.88
1.3.2.3	PRIMA VACACIONAL A TRABAJADORES	23,116.08	0.00	0.00	40,129.44	27,735.22
1.3.2.6	GRATIFICACIÓN DE FIN DE AÑO FUNCIONARIOS	18,393.76	0.00	0.00	0.00	93,147.05
1.3.2.7	GRATIFICACIÓN DE FIN DE AÑO AL PERSONAL	333,191.91	0.00	0.00	98,467.23	1,039,244.93
1.3.2.8	GRATIFICACIÓN FIN DE AÑO A TRABAJADORES	20,592.57	0.00	0.00	89,627.69	41,113.21
1.3.3.1	PRIMAS DE VACACIONES Y OTRAS PRESTACIONES A FUNCIONARIOS	8,438.14	0.00	0.00	0.00	8,438.14
1.3.3.2	COMPENSACIONES AL PERSONAL	81,346.28	0.00	0.00	95,914.23	85,832.05
1.3.3.3	INDEMNIZACIÓN Y LIQUIDACIÓN AL PERSONAL	32,359.93	0.00	0.00	24,524.61	257,835.32
1.3.3.4	INDEMNIZACIÓN Y LIQUIDACIÓN A TRABAJADORES	0.00	0.00	273,057.01	0.00	273,057.01
1.5.4.3	OTRAS PRESTACIONES	931.50	0.00	0.00	15,554.25	1,397.25
1.5.4.8	VACACIONES NO DISFRUTADAS DEL PERSONAL	38,043.92	0.00	0.00	0.00	38,043.92
1.5.4.N	SERVICIO MÉDICO A TRABAJADORES	5,681.49	0.00	0.00	22,404.00	5,681.49
1.5.9.3	CUOTAS DESPENSA A TRABAJADORES	23,892.00	0.00	0.00	26,064.00	36,924.00
2.1.1.1	MATERIALES, UTIL.Y EQPOS MEN. D/OFICINA	241,741.36	0.00	0.00	63,104.16	454,637.20
2.1.2.1	MATERIALES Y UTILES D/IMPRES. Y REPROD.	101,070.71	0.00	0.00	12,850.66	148,220.05
2.1.4.1	MAT.UTIL.Y EQPOS MEN.TECN.D/L INF.Y COM.	48,986.68	0.00	0.00	75,594.54	53,392.14
2.1.5.1	MATERIAL IMPRESO E INFORMACIÓN DIGITAL	94,955.10	0.00	0.00	11,764.47	108,190.63
2.1.6.1	MATERIAL DE LIMPIEZA	30,243.96	0.00	0.00	20,000.00	70,243.96

0000094

MODIFICACIONES DEL GASTO - LDF (ART. 8)
Del 1 de Enero al 31 de Diciembre de 2023
(PESOS)

Concepto		Ampliaciones	Reducciones	Ampliaciones Compensadas	Reducciones Compensadas	
2.1.8.1	MAT. P/EL REG. E INDENT. BIENES Y PERS.	83,126.60	0.00	0.00	57,000.00	83,126.60
2.2.1.1	PRODUCTOS ALIMENTICIOS PARA PERSONAS	123,626.54	0.00	0.00	0.00	173,626.54
2.2.2.1	PRODUCTOS ALIMENTICIOS PARA ANIMALES	65.08	0.00	0.00	8,488.10	65.08
2.2.3.1	UTENSILIOS P/EL SERVICIO. D/ALIMENT.	1,981.90	0.00	0.00	0.00	1,981.90
2.3.1.1	COMBUS.LUB.ADIT.CARB.Y DERIV.ADQ.C/M.P.	3,782.58	0.00	0.00	0.00	3,782.58
2.3.2.1	PROD. QUÍMICOS FARM. Y LAB. ADQ. COMO M.P.	3,422.00	0.00	0.00	0.00	3,422.00
2.3.3.1	MATERIAL DE PRODUCTOS DE CONCRETO	2,870.81	0.00	0.00	0.00	2,870.81
2.3.4.1	CAL, YESO Y PRODUCTOS DE YESO	543.40	0.00	0.00	0.00	543.40
2.3.5.1	MATERIAL ELÉCTRICO Y ELECTRÓNICO	28,819.03	0.00	0.00	0.00	28,819.03
2.4.1.1	ARTÍCULOS METÁLICOS PARA LA CONSTRUCCIÓN	13,957.44	0.00	0.00	0.00	13,957.44
2.4.8.1	MATERIALES COMPLEMENTARIOS	829.40	0.00	0.00	0.00	829.40
2.4.9.1	OTROS MATERIALES Y ART.D/CONST.Y REPAR.	32,995.83	0.00	0.00	1,236.30	39,261.43
2.5.3.1	MEDICINAS Y PRODUCTOS FARMACÉUTICOS	17,402.92	0.00	0.00	0.00	17,402.92
2.5.4.1	MATERIALES, ACCES.Y SUMIN.MÉDICOS	27,852.49	0.00	0.00	0.00	27,852.49
2.5.5.1	MATERIALES, ACCES.Y SUMIN.D/LABORATORIO	8,346.20	0.00	0.00	0.00	8,346.20
2.6.1.1	COMBUSTIBLES, LUBRICANTES Y ADITIVOS	156,091.28	0.00	217,312.02	266,689.07	744,214.23
2.6.3.1	VESTUARIO Y UNIFORMES	211,810.63	0.00	0.00	0.00	231,810.63
2.6.4.1	PRENDAS DE SEG.Y PROT. PERSONAL	66,358.00	0.00	0.00	0.00	66,358.00
2.6.5.1	ARTÍCULOS DEPORTIVOS	11,735.00	0.00	0.00	0.00	11,735.00
2.6.7.1	MATERIALES DE SEGURIDAD PÚBLICA	36,177.77	0.00	0.00	0.00	36,177.77
2.6.8.1	PRENDAS D/PROT.Y/SEG. PÚB.Y NACIONAL	56,306.40	0.00	0.00	0.00	56,306.40
2.9.1.1	HERRAMIENTAS MENORES	93,835.99	0.00	0.00	0.00	93,836.01
2.9.2.1	REFACCIONES Y ACCES. MEN. D/EDIFICIOS	31,763.51	0.00	0.00	0.00	31,763.51
2.9.4.1	REF.Y ACC.MEN.EQPO D/CÓMP.Y TEC. D/TME.	794.60	0.00	0.00	0.00	794.60
2.9.5.1	REFACCIONES Y ACCES.MEN.D/EQPO D/TRANSP.	50,924.16	0.00	0.00	0.00	50,924.16
2.9.6.1	REFACCIONES Y ACC. MEN.D/MQ.Y OTROS EQ.	5,742.00	0.00	0.00	0.00	5,742.00
2.9.8.1	REFACCIONES Y ACC.MEN.OTROS BIEN.MUEB.	2,848.00	0.00	0.00	0.00	2,848.00
3.1.1.1	SERVICIO DE AGUA	312,345.00	142,668.00	0.00	605,461.00	589,716.00
3.1.2.1	SERVICIO DE TELEFONÍA	0.00	0.00	0.00	1,897.92	1,702.08
3.1.3.1	TELEFONÍA TRADICIONAL	13,041.00	0.00	0.00	0.00	13,041.00
3.1.4.1	TELEFONÍA CELULAR	2,200.00	0.00	0.00	0.00	2,200.00
3.1.9.1	SERVICIOS INTEGRALES Y OTROS SERVICIOS	15,105.85	0.00	0.00	0.00	15,105.85
3.2.3.1	ARRENDAMIENTO DE MOBILIARIO Y EQUIPO DE ADMINISTRACIÓN, EDUCACIONAL Y RECREATIVO	55,881.34	0.00	0.00	0.00	55,881.34
3.2.5.1	ARRENDAMIENTO DE EQUIPO DE TRANSPORTE	21,286.00	0.00	0.00	0.00	21,286.00
3.2.6.1	ARRENDAMIENTO DE MAQUINARIA, OTROS EQUIPOS Y HERRAMIENTAS	258,394.51	0.00	0.00	0.00	258,394.51
3.2.9.1	OTROS ARRENDAMIENTOS	59,513.80	0.00	0.00	0.00	59,513.80
3.3.2.1	SERVICIOS DE DISEÑO, ARQUITECTURA, INGENIERÍA Y ACTIVIDADES RELACIONADAS	66,978.40	0.00	0.00	0.00	66,978.40
3.3.3.1	SERVICIOS DE CONSULTORÍA ADMINISTRATIVA,	36,607.56	0.00	0.00	0.00	36,607.56

000095

<31 DIC 2023 10:18:00>

MODIFICACIONES DEL GASTO - LDF (ART. 8)
Del 1 de Enero al 31 de Diciembre de 2023
(PESOS)

	Concepto	Ampliaciones	Reducciones	Ampliaciones Compensadas	Reducciones Compensadas	
	PROCESOS, TÉCNICA Y EN TECNOLOGÍAS DE LA INFORMACIÓN					
	SERVICIOS DE CAPACITACIÓN	21,880.00	0.00	0.00	0.00	21,880.00
	SERVICIOS DE APOYO ADMINISTRATIVO, TRADUCCIÓN, FOTOCOPIADO E IMPRESIÓN	31,703.03	0.00	0.00	0.00	31,703.03
	SERVICIOS PROFESIONALES, CIENTÍFICOS Y TÉCNICOS INTEGRALES	10,150.00	0.00	0.00	0.00	10,150.00
	SERVICIOS FINANCIEROS Y BANCARIOS	11,588.12	0.00	0.00	0.00	11,588.12
	SERVICIOS DE RECAUDACIÓN, TRASLADO Y CUSTODIA DE VALORES	381.00	0.00	0.00	0.00	381.00
3.4.7.1	FLETES Y MANIOBRAS	17,400.00	0.00	0.00	0.00	17,400.00
3.5.1.1	CONSERVACIÓN Y MANTENIMIENTO MENOR DE INMUEBLES	156,177.86	0.00	0.00	0.00	156,177.86
3.5.3.1	INSTALACIÓN, REPARACIÓN Y MANTENIMIENTO DE MOBILIARIO Y EQUIPO DE ADMÓN., EDUCACIONAL Y RECR	10,600.00	0.00	0.00	0.00	10,600.00
	INSTALACIÓN, REPARACIÓN Y MANTENIMIENTO DE EQUIPO DE CÓMPUTO Y TECNOLOGÍAS DE LA INFORMACIÓN	41,998.15	0.00	0.00	0.00	41,998.15
3.5.5.1	REPARACIÓN Y MANTENIMIENTO DE EQUIPO DE TRANSPORTE	214,318.91	0.00	328,383.22	65,427.50	597,274.63
3.5.7.1	INSTALACIÓN, REPARACIÓN Y MANTENIMIENTO DE MAQUINARIA, OTROS EQUIPOS Y HERRAMIENTA	2,030.00	0.00	0.00	0.00	2,030.00
3.5.9.1	SERVICIOS DE LIMPIEZA Y MANEJO DE DESECHOS	3,190.00	0.00	226,055.67	0.00	229,245.67
	SERVICIOS DE JARDINERÍA Y FUMIGACIÓN	19,592.75	0.00	0.00	0.00	19,592.75
	DIFUSIÓN POR RADIO, TELEVISIÓN Y OTROS MEDIOS DE MENSAJES S OBRE PROGRAM. Y ACTIVID. GUBERNAMENTALES	5,300.74	0.00	235,480.00	0.00	240,780.74
3.6.4.1	DIFUSIÓN POR RADIO, TELEVISIÓN Y OTROS MEDIOS DE MENSAJES C OMER. PARA PROMÓ. LA VNTA DE BIE. O SERV	1,740.00	0.00	0.00	0.00	1,740.00
3.6.6.1	SERVICIO DE CREACIÓN Y DIFUSIÓN DE CONTENIDO EXCLUSIVAMENTE A TRAVÉS DE INTERNET	66,159.09	0.00	0.00	0.00	66,159.09
3.7.2.1	PASAJES TERRESTRES	2,525.00	0.00	0.00	0.00	2,525.00
3.7.5.1	VIÁTICOS EN EL PAÍS	8,485.00	0.00	0.00	0.00	8,485.00
3.7.9.1	OTROS SERVICIOS DE TRASLADO Y HOSPEDAJE	686.00	0.00	0.00	0.00	686.00
3.8.2.1	GASTOS DE ORDEN SOCIAL Y CULTURAL	298,808.65	0.00	553,400.83	0.01	1,881,209.47
3.8.4.1	EXPOSICIONES	119,016.00	0.00	0.00	0.00	119,016.00

960000

<31 DIC 2023 10:18:00>

MODIFICACIONES DEL GASTO - LDF (ART. 8)
Del 1 de Enero al 31 de Diciembre de 2023
(PESOS)

	Concepto	Ampliaciones	Reducciones	Ampliaciones Compensadas	Reducciones Compensadas	
3.9.2.1	IMPUESTOS Y DERECHOS	29,777.00	0.00	0.00	0.00	29,777.00
3.9.3.1	IMPUESTO SOBRE NÓMINAS Y OTROS QUE SE DERIVEN DE UNA RELACIÓN LABORAL	136,202.00	0.00	0.00	0.00	652,202.00
4.3.1.1	TRANSFERENCIA OTORGADAS A ENTIDADES FEDERATIVAS Y MUNICIPIOS	1,000,000.00	0.00	0.00	0.00	1,000,000.00
4.4.1.1	AYUDAS SOCIALES A PERSONAS	1,208,590.37	0.00	1,441,162.97	0.00	2,649,753.34
4.4.4.1	AYUDAS SOCIALES A INSTITUCIONES DE ENSEÑANZA	0.00	0.00	667,054.85	0.00	667,054.85
4.4.5.1	AYUDAS SOCIALES A INSTITUCIONES SIN FINES DE LUCRO	110,754.77	0.00	0.00	0.00	110,754.77
4.4.7.1	AYUDAS SOCIALES A ENTIDADES DE INTERÉS PÚBLICO	3,358.20	0.00	0.00	0.00	3,358.20
4.5.1.1	AYUDAS POR DESASTRES NATURALES Y OTROS SINIESTROS	2,888.40	0.00	0.00	0.00	2,888.40
5.1.1.1	MUEBLES DE OFICINA Y ESTANTERÍA	113,595.96	0.00	0.00	0.00	113,595.96
5.1.5.1	EQUIPO DE CÓMP. Y D/TECN.D/LA INFORMACIÓN	106,883.79	0.00	0.00	0.00	106,883.79
5.1.6.1	OBJS.SUNTUARIOS Y EQPOS DE ADMÓN	6,399.00	0.00	0.00	0.00	6,399.00
5.1.7.1	EQPO. EDUCAC. Y DE LABORATORIO	20,044.80	0.00	0.00	0.00	20,044.80
5.5.1.1	VEHÍCULOS Y EQUIPO TERRESTRE	0.00	0.00	1,324,223.00	750,000.00	1,323,223.00
5.6.5.1	EQUIPO DE COMUN. Y TELECOMUNICACIÓN	13,901.12	0.00	0.00	0.00	13,901.12
5.6.7.1	HERRAMIENTAS Y MÁQUINAS - HERRAMIENTA	4,865.01	0.00	0.00	0.00	4,865.01
9.9.1.1	ADEFAS	0.00	0.00	0.00	300,000.00	0.00
	GASTO MODIFICADO FUENTE FINANC. 16.01	6,820,755.14	142,665.00	6,672,337.46	6,672,337.46	30,423,541.14
	TOTAL GASTO ETIQUETADO MODIFICADO	9,703,064.00	142,665.00	7,798,441.41	7,798,441.41	32,931,860.00
	GASTO ETIQUETADO MODIFICADO					
25.01	(ETIQ) FDO. APORT. P/LA INFRAESTRUC. SOCIAL MUNICIPAL (FISM)					
2.1.1.1	MATERIALES, UTIL.Y EQPOS MEN. D/OFICINA	0.00	0.00	7,516.80	0.00	7,516.80
5.1.5.1	EQUIPO DE CÓMP.Y D/TECN.D/LA INFORMACIÓN	0.00	0.00	161,873.36	0.00	161,873.36
6.1.4.2	CONST.OBRAS D/URBAN.P/LA DOT.D/SERV.	1,854,703.17	0.00	6,530,022.84	6,699,413.00	8,384,726.01
	GASTO MODIFICADO FUENTE FINANC. 25.01	1,854,703.17	0.00	6,699,413.00	6,699,413.00	8,554,116.17

PRESIDENCIA MUNICIPAL 2021-2024 Huactzinco, Tlax. H. Ayuntamiento Constitucional San Juan
SINDICATURA MUNICIPAL 2021-2024 Huactzinco, Tlax. H. Ayuntamiento Constitucional San Juan
TESORERÍA MUNICIPAL 2021-2024 Huactzinco, Tlax. H. Ayuntamiento Constitucional San Juan

000097

MUNICIPIO DE SAN JUAN HUACTZINCO TLAX. ...A

MODIFICACIONES DEL GASTO - LDF (ART. 8)
Del 1 de Enero al 31 de Diciembre de 2023
(PESOS)

	Concepto	Ampliaciones	Reducciones	Ampliaciones Compensadas	Reducciones Compensadas	
	(ETIQ) FDO. APORT. P/EL FORTALECIMIENTO			D/LOS MPIOS (FORTAMUN-DF)		
[illegible]	SUELDOS AL PERSONAL	0.00	0.00	45,890.28	0.00	2,436,335.58
1.3.1	PRIMA VACACIONAL AL PERSONAL	0.00	0.00	47,649.47	0.00	115,824.17
1.1.2.1	GRATIFICACION DE FIN DE AÑO AL PERSONAL	0.00	0.00	66,893.24	0.00	255,204.24
2.6.1.1	COMBUSTIBLES, LUBRICANTES Y ADITIVOS	60,000.00	0.00	93,450.00	85,950.00	705,000.00
2.7.1.1	VESTUARIO Y UNIFORMES	0.00	0.00	0.00	51,780.00	34,220.00
2.7.2.1	PRENDAS DE SEG. Y PROT. PERSONAL	0.00	0.00	0.00	30,000.00	0.00
2.8.2.1	MATERIALES DE SEGURIDAD PÚBLICA	0.00	0.00	0.00	8,000.00	0.00
2.8.3.1	PRENDAS D/PROT.P/SEG. PÚB.Y NACIONAL	0.00	0.00	0.00	187,843.20	12,156.80
2.9.6.1	REFACCIONES Y ACCES.MEN.D/EQPO D/TRANSP.	0.00	0.00	19,094.29	0.00	19,094.29
3.1.1	ENERGIA ELECTRICA	500,718.73	0.00	1,169,884.47	1,227,250.00	2,897,853.20
3.5.5	REPARACION Y MANTENIMIENTO DE EQUIPO DE TRANSPORTE	0.00	0.00	145,971.45	0.00	345,971.45
3.5.6	REPARACION Y MANTENIMIENTO DE EQUIPO DE DEFENSA Y SEGURIDAD	0.00	0.00	37,990.00	0.00	37,990.00
3.9.2.1	IMPUESTOS Y DERECHOS	0.00	0.00	0.00	36,000.00	0.00
	GASTO MODIFICADO FUENTE FINANC. 25.02	560,718.73	0.00	1,626,823.20	1,626,823.20	6,859,649.73
5.1.1	(ETIQ) PODER					
[illegible]	ASIGNACIONES PRESUPUESTARIAS AL PODER EJECUTIVO	8.07	0.00	0.00	0.00	8.07
	GASTO MODIFICADO FUENTE FINANC. 25.18	8.07	0.00	0.00	0.00	8.07
	TOTAL GASTO ETIQUETADO MODIFICADO	2,415,429.97	0.00	8,326,236.20	8,326,236.20	15,413,773.97
	TOTAL GASTO MODIFICADO	12,118,493.97	142,668.00	16,124,677.61	16,124,677.61	48,325,633.97

H. Ayuntamiento Constitucional San Juan Huactzinco, Tlax. PRESIDENCIA MUNICIPAL 2021-2024

H. Ayuntamiento Constitucional San Juan Huactzinco, Tlax. SINDICATURA MUNICIPAL 2021-2024

H. Ayuntamiento Constitucional San Juan Huactzinco, Tlax. TESORERIA MUNICIPAL 2021-2024

000098

MUNICIPIO DE SAN JUAN HUACTZINCO TLAXCALA

INFORME DE CUENTAS POR PAGAR - LDF (ART. 13 VIII)
Del 1 de Enero al 31 de Diciembre de 2023
(PESOS)

Concepto	Devengado (a)	Pagado (b)	Cuentas por pagar (c = a - b)
GASTO NO ETIQUETADO			
SERVICIOS PERSONALES	31,885,019.77	31,885,019.77	0.00
MATERIALES Y SUMINISTROS	16,552,047.74	16,552,047.74	0.00
SERVICIOS GENERALES	2,894,087.32	2,894,087.32	0.00
TRANSFERENCIAS, ASIGNACIONES, SUBSIDIOS Y OTRAS AYUDAS	6,340,164.80	6,340,164.80	0.00
BIENES MUEBLES, INMUEBLES E INTANGIBLES	4,474,395.51	4,474,395.51	0.00
INVERSIÓN PÚBLICA	1,624,324.40	1,624,324.40	0.00
INVERSIONES FINANCIERAS Y OTRAS PROV.	0.00	0.00	0.00
PARTICIPACIONES Y APORTACIONES	0.00	0.00	0.00
DEUDA PÚBLICA	0.00	0.00	0.00
GASTO ETIQUETADO	0.00	0.00	0.00
SERVICIOS PERSONALES	15,413,343.35	15,413,343.35	0.00
MATERIALES Y SUMINISTROS	2,807,363.99	2,807,363.99	0.00
SERVICIOS GENERALES	777,987.89	777,987.89	0.00
TRANSFERENCIAS, ASIGNACIONES, SUBSIDIOS Y OTRAS AYUDAS	3,281,392.10	3,281,392.10	0.00
BIENES MUEBLES, INMUEBLES E INTANGIBLES	0.00	0.00	0.00
INVERSIÓN PÚBLICA	161,873.36	161,873.36	0.00
INVERSIONES FINANCIERAS Y OTRAS PROV.	8,384,726.01	8,384,726.01	0.00
PARTICIPACIONES Y APORTACIONES	0.00	0.00	0.00
DEUDA PÚBLICA	0.00	0.00	0.00
TOTAL	0.00	0.00	0.00
	47,298,363.12	47,298,363.12	0.00

H. Ayuntamiento Constitucional San Juan Huactzinco, Tlax. PRESIDENCIA MUNICIPAL 2021-2024

H. Ayuntamiento Constitucional San Juan Huactzinco, Tlax. SINDICATURA MUNICIPAL 2021-2024

H. Ayuntamiento Constitucional San Juan Huactzinco, Tlax. TESORERIA MUNICIPAL 2021-2024

<31 DIC 2023 10:18:11>

MUNICIPIO DE SAN JUAN HUACTZINCO TLAXCALA

RFC: MSJ950811K8A
BALANZA DE COMPROBACIÓN DE DICIEMBRE 2023

		SALDO ANT.:	CARGOS:	ABONOS:	SALDO:
1	ACTIVO	46,278,678.37	15,879,458.23	26,599,302.74	35,558,833.86
1.1	ACTIVO CIRCULANTE	10,167,322.70	10,495,017.12	18,214,576.73	2,447,763.09
1.1.1	EFECTIVO Y EQUIVALENTES	8,337,474.45	6,629,814.32	12,677,928.50	2,289,360.27
1.1.1.1	EFECTIVO	14,025.75	19,283.50	33,309.25	0.00
1.1.1.1.1	CAJA DE LA TESORERÍA	14,025.75	19,283.50	33,309.25	0.00
1.1.1.1.1.16	23 CAJA DE TESORERIA	14,025.75	19,283.50	33,309.25	0.00
1.1.1.2	BANCOS/TESORERÍA	8,323,448.70	6,610,530.82	12,644,619.25	2,289,360.27
1.1.1.2.9	EJERCICIO FISCAL 2018	0.75	0.00	0.00	0.75
1.1.1.2.9.2	18 FONDO GRAL DE PARTICIPACIONES HSBC 4058969494	0.33	0.00	0.00	0.33
1.1.1.2.9.18	18 FORTALECIMIENTO FIN P INVERSION-3 HSBC 4061426862	0.42	0.00	0.00	0.42
1.1.1.2.10	EJERCICIO FISCAL 2019	10.29	0.00	0.00	10.29
1.1.1.2.10.1	19 INGRESOS PROPIOS HSBC 4062307558	1.01	0.00	0.00	1.01
1.1.1.2.10.2	19 FONDO GRAL PARTICIPACIONES HSBC 4062307566	0.21	0.00	0.00	0.21
1.1.1.2.10.13	19 FORTAMUN HSBC 4062334784	9.04	0.00	0.00	9.04
1.1.1.2.10.16	I9 FONDO DE ACCIONES P/ FORTALECIMIENTO AL CAMPO HSBC 4062334800	0.01	0.00	0.00	0.01
1.1.1.2.10.17	19 FONDO P/FORTALECIMIENTO DE OBRAS Y ACCIONES MUN HSBC 4062334818	0.02	0.00	0.00	0.02
1.1.1.2.11	EJERCICIO FISCAL 2020	66,237.04	0.00	0.00	66,237.04
1.1.1.2.11.1	20 INGRESOS PROPIOS HSBC 4064794399	0.25	0.00	0.00	0.25
1.1.1.2.11.2	20 FONDO GRAL DE PARTICIPACIONES HSBC 4064794407	66,229.63	0.00	0.00	66,229.63
1.1.1.2.11.3	20 FONDO DE FOMENTO MUNICIPAL HSBC 4064794415	0.21	0.00	0.00	0.21
1.1.1.2.11.13	20 FORTAMUN HSBC 4064035819	3.24	0.00	0.00	3.24
1.1.1.2.11.14	20 FISM HSBC 4064035827	0.87	0.00	0.00	0.87
1.1.1.2.11.15	20 PRODDER HSBC	2.84	0.00	0.00	2.84
1.1.1.2.12	EJERCICIO FISCAL 2021	-4,163.57	0.00	0.00	-4,163.57
1.1.1.2.12.1	21 INGRESOS FISCALES HSBC 4066238908	-1,199.68	0.00	0.00	-1,199.68
1.1.1.2.12.2	21 FONDO GRAL DE PARTICIPACIONES HSBC 4066238791	59.64	0.00	0.00	59.64
1.1.1.2.12.3	21 FONDO DE FOMENTO MUNICIPAL HSBC 4066238809	-599.99	0.00	0.00	-599.99
1.1.1.2.12.4	21 FONDO DE FISCALIZACION HSBC 4066238817	-578.78	0.00	0.00	-578.78
1.1.1.2.12.5	21 IMPTO ESP S/PROD Y SERV HSBC 4066238825	4.31	0.00	0.00	4.31
1.1.1.2.12.6	21 FONDO DE COMPENSACION HSBC 4066238833	0.26	0.00	0.00	0.26
1.1.1.2.12.7	21 INC DERIVADOS DE COLABORACION HSBC 4066238841	0.15	0.00	0.00	0.15
1.1.1.2.12.8	21 INC P/LA VENTA FINAL DE DIE HSBC 4066238874	0.30	0.00	0.00	0.30
1.1.1.2.12.9	21 FONDO DE COMPENSACION HSBC 4066238866	1.17	0.00	0.00	1.17
1.1.1.2.12.10	21 ING DERIVADOS DE FACULTADES DE HSBC 4066238858	0.87	0.00	0.00	0.87
1.1.1.2.12.11	21 FORTAMUN HSBC 4065811028	5.03	0.00	0.00	5.03
1.1.1.2.12.12	21 FISM HSBC 4065811036	3.07	0.00	0.00	3.07
1.1.1.2.12.13	21 ISR HSBC				

H. Ayuntamiento Constitucional San Juan Huactzinco, Tlax. PRESIDENCIA MUNICIPAL 2021-2024
H. Ayuntamiento Constitucional San Juan Huactzinco, Tlax. SINDICATURA MUNICIPAL 2021-2024
H. Ayuntamiento Constitucional San Juan Huactzinco, Tlax. TESORERÍA MUNICIPAL 2021-2024

MUNICIPIO DE SAN JUAN HUACTZINCO TLAXCALA

RFC: MSJ950811K8A

BALANZA DE COMPROBACIÓN DE DICIEMBRE 2023

		SALDO ANT.:	CARGOS:	ABONOS:	SALDO:
	4066238890	-2,296.13	0.00	0.00	-2,296.13
1.1.1.2.12.14	21 REGISTRO CIVIL HSBC 4066238882	0.27	0.00	0.00	0.27
1.1.1.2.12.15	21 FONDO P/FORTALECIMIENTO DE OBRAS Y ACCIONES MUN HSBC 4066238916	411.31	0.00	0.00	411.31
1.1.1.2.12.18	21 FONDO DE FOMENTO MUNICIPAL HSBC 4066770413-A	8.85	0.00	0.00	8.85
1.1.1.2.12.19	21 FISM-A HSBC 4066770405	15.78	0.00	0.00	15.78
1.1.1.2.13	EJERCICIO FISCAL 2021-2	90,463.48	0.72	86,279.60	4,184.60
1.1.1.2.13.1	21-2 INGRESOS FISCALES BBVA 0117512465	3,411.19	0.00	0.00	3,411.19
1.1.1.2.13.12	21-2 FISM BBVA 0117512570	0.18	0.00	0.00	0.18
1.1.1.2.13.13	21-2 ISR BBVA 0117512589	0.01	0.00	0.00	0.01
1.1.1.2.13.14	21-2 REGISTRO CIVIL BBVA 0117512902	0.40	0.00	0.00	0.40
1.1.1.2.13.16	21-3 FISM BANORTE 1189726934	771.94	0.00	0.00	771.94
1.1.1.2.13.17	21-3 FORTAMUN BANORTE 1189727593	0.78	0.00	0.00	0.78
1.1.1.2.13.30	21-3 FORTAMUN 2021 BANORTE 1228188404	0.10	0.00	0.00	0.10
1.1.1.2.13.31	21 FONDO GENERAL DE PARTICIPACIONES 2021 BBVA BANCOMER 0121421468	86,278.88	0.72	86,279.60	0.00
1.1.1.2.14	EJERCICIO FISCAL 2022	106,907.14	236,791.70	0.00	343,698.84
1.1.1.2.14.2	22 FONDO GRAL DE PARTICIPACIONES BBVA 0118026882	0.98	0.00	0.00	0.98
1.1.1.2.14.16	22-1 INGRESOS FISCALES BBVA 0118517428	0.01	0.00	0.00	0.01
1.1.1.2.14.18	22-1 FONDO DE FOMENTO MUNICIPAL BBVA 0118516863	2.25	0.00	0.00	2.25
1.1.1.2.14.29	22-1 FORTAMUN BBVA 0118516316	0.43	0.00	0.00	0.43
1.1.1.2.14.30	22-1 FISM BBVA 0118515891	26.58	0.00	0.00	26.58
1.1.1.2.14.45	22-2 FORTAMUN BANORTE 1189705238	39.68	0.00	0.00	39.68
1.1.1.2.14.48	22 PRODDER BANORTE 1189745056	10.18	0.00	0.00	10.18
1.1.1.2.14.49	22 FONDO GENERAL DE PARTICIPACIONES 2022 BBVA BANCOMER 0121386828	106,827.03	228,350.03	0.00	335,177.06
1.1.1.2.14.50	22 FISM 2022 BBVA 0121644122	0.00	8,441.67	0.00	8,441.67
1.1.1.2.15	EJERCICIO FISCAL 2023	8,063,993.57	6,373,738.40	12,558,339.65	1,879,392.32
1.1.1.2.15.4	23 GASTO CORRIENTE 2 BANORTE 1213753518	24.65	0.00	0.00	24.65
1.1.1.2.15.16	23 FORTAMUN 2023 BANORTE 1212777147	1.58	0.00	0.00	1.58
1.1.1.2.15.18	23 INGRESOS PROPIOS 2023 2 BANORTE 122046626	4.63	0.00	0.00	4.63
1.1.1.2.15.19	23 FONDO GENERAL DE PARTICIPACIONES 2023 2 BANORTE 1228188338	36.23	0.00	0.00	36.23
1.1.1.2.15.20	23 FONDO DE FOMENTO MUNICIPAL 2023 2 BANORTE 1228188383	43.25	0.00	43.25	0.00
1.1.1.2.15.21	23 FONDO DE FISCALIZACION 2023 2 BANORTE 1228188365	1.29	0.00	0.00	1.29
1.1.1.2.15.22	23 FONDO DE COMPENSACION 2023 2 BANORTE 1228188347	2.05	0.00	0.00	2.05
1.1.1.2.15.25	23 IMC PARA LA VIA [illegible] DIESEL 2023 2 BANORTE [illegible]	3.20	0.00	0.00	3.20
1.1.1.2.15.27	23 INGRESOS DERIVADOS DE FONDOS LOCALES 2023 2 BANORTE 1228188422	1.99	0.00	0.00	1.99
1.1.1.2.15.28	23 FONDO DE ISR 2023 2 BANORTE 1228188356	2.94	0.00	0.00	2.94
1.1.1.2.15.29	23 FORTAMUN 2023 2 BANORTE 1220466617	28.45	0.00	0.00	28.45
1.1.1.2.15.31	23 PROABIM 2023 MODALIDAD II 2023 BANORTE 1228188413	0.00	0.00	0.00	0.00
1.1.1.2.15.32	23 INGRESOS DERIVADOS DE COLABORACION FISCAL 2023 2 BANORTE 1228188430	0.10	0.00	0.00	0.10
1.1.1.2.15.33	23-2 INGRESOS PROPIOS 2023 BBVA 0120740179	207,078.91	33,817.68	239,675.61	1,220.98
1.1.1.2.15.34	23-2 FONDO GENERAL DE PARTICIPACIONES				

H. Ayuntamiento Constitucional San Juan Huactzinco, Tlax. PRESIDENCIA MUNICIPAL 2021-2024

H. Ayuntamiento Constitucional San Juan Huactzinco, Tlax. SINDICATURA MUNICIPAL 2021-2024

H. Ayuntamiento Constitucional San Juan Huactzinco, Tlax. TESORERIA MUNICIPAL 2021-2024

MUNICIPIO DE SAN JUAN HUACTZINCO TLAXCALA

RFC: MSJ950811K8A
BALANZA DE COMPROBACIÓN DE DICIEMBRE 2023

		SALDO ANT.:	CARGOS:	ABONOS:	SALDO:
	2023 BBVA 0120739545	538,615.57	2,519,580.74	2,959,284.02	97,912.29
1.1.1.2.15.35	23-2 GASTO CORRIENTE 2023 BBVA 0120795410	1,937,920.78	1,801,945.41	3,014,354.87	725,511.32
1.1.1.2.15.36	23-2 FONDO DE FOMENTO MUNICIPAL 2023 BBVA 0120739707	0.00	470,348.84	459,988.84	360.00
1.1.1.2.15.37	23-2 FONDO DE FISCALIZACION 2023 BBVA 0120739731	0.00	33,964.61	33,964.61	0.00
1.1.1.2.15.39	23-2 IMPUESTO ESPECIAL SOBRE PRODUCCION Y SERV 2023 BBVA 0120739812	0.00	12,430.78	0.00	12,430.78
1.1.1.2.15.41	23-2 INC PARA LA VENTA FINAL DE GAS Y DIESEL 2023 BBVA 0120740071	0.00	87,757.03	87,757.03	0.00
1.1.1.2.15.42	23-2 INC DERIVADOS DE COLABORACION FISCAL 2023 BBVA 0120739863	0.00	55,262.49	27,255.63	28,006.86
1.1.1.2.15.43	23-2 INGRESOS DERIVADOS DE FUENTES LOCALES 2023 BBVA 0120739677	0.00	52,613.67	52,613.67	0.00
1.1.1.2.15.44	23-2 FONDO ISR 2023 BBVA 0120740101	0.00	426,913.76	419,802.00	7,112.76
1.1.1.2.15.45	23-2 CONVENIO EN MATERIA DE REGISTRO CIVIL 2023 BBVA 0120739995	0.06	41,599.00	41,599.06	0.00
1.1.1.2.15.46	23-2 CONVENIO EN MATERIA DE EXP DE LICENCIAS 2023 BBVA 0120740144	0.17	0.00	0.00	0.17
1.1.1.2.15.47	23-2 SORTAMUN 2023 BBVA 0120739405	662,898.10	736,620.09	1,152,029.01	247,490.18
1.1.1.2.15.48	23-2 FISM 2023 BBVA 0120739499	4,658,762.10	3,125.64	3,908,647.87	759,239.87
1.1.1.2.15.49	23-2 PROAIM 2023 MODALIDAD II BBVA 0120741221	60,557.27	-58,156.39	1,400.88	0.00
1.1.1.2.15.50	23-2 FONDO DE COMPENSACIÓN 2023 BBVA 0120739618	0.00	170,913.95	170,913.95	0.00
1.1.2	DERECHOS A RECIBIR EFECTIVO O EQUIVALENTES	994,291.67	3,856,467.17	4,700,239.38	150,519.46
1.1.2.2	CUENTAS POR COBRAR A CORTO PLAZO	0.00	38,098.93	38,098.93	0.00
1.1.2.3	DEUDORES DIVERSOS POR COBRAR A CORTO PLAZO	417,659.33	529,914.46	298,877.82	148,695.95
1.1.2.3.1	GASTOS A COMPROBAR	26,552.06	104.37	26,628.43	27.81
1.1.2.3.1.10	2019 GASTOS A COMPROBAR	27.84	0.00	0.00	27.84
1.1.2.3.1.14	2023 GASTOS A COMPROBAR	26,524.22	104.38	26,628.63	-0.03
1.1.2.3.2	RESPONSABILIDAD DE FUNCIONARIOS PÚBLICOS	91,107.27	329,810.08	272,249.21	148,668.14
1.1.2.3.2.4	2013 RESPONSABILIDAD FUNCIONARIOS PÚBLICOS	6,000.00	0.00	0.00	6,000.00
1.1.2.3.2.13	2022 RESPONSABILIDAD FUNCIONARIOS PUBLICOS	0.14	0.00	0.00	0.14
1.1.2.3.2.14	2023 RESPONSABILIDAD FUNCIONARIOS PUBLICOS	85,107.13	329,810.08	272,249.21	142,668.00
1.1.2.4	INGRESOS POR RECUPERAR A CORTO PLAZO	879,000.13	3,486,171.65	4,363,171.65	0.13
1.1.2.4.1	INGRESOS POR RECUPERAR A CORTO PLAZO	0.00	193,292.66	193,292.66	0.00
1.1.2.4.6	INGRESOS POR RECUPERAR A CORTO PLAZO 2021		0.00	0.00	0.13
1.1.2.4.6.6	INTERESES GENERADOS		0.00	0.00	0.13
1.1.2.4.8	INGRESOS POR RECUPERAR A CORTO PLAZO 2023				
1.1.2.4.8.4	PARTICIPACIONES FEDERALES		3,294,879		0.00
1.1.2.4.8.5	APORTACIONES		2,771,047		0.00
1.1.2.4.8.6	INTERESES GENERADOS		612		0.00
1.1.2.9	OTROS DERECHOS A RECIBIR EFECTIVO O EQUIVALENTES A CORTO PLAZO		11,3		0.00
1.1.2.9.1	SUBSIDIO AL EMPLEO	1,823.38	2	1,823.38	1,823.38
1.1.3	DERECHOS A RECIBIR BIENES O SERVICIOS	845,556.58	8,73	736,408.85	7,883.36
1.1.3.1	ANTICIPO A PROVEEDORES POR ADQUISICIÓN BIENES Y PRESTACION DE SERV A C/ PLAZO	90,930.00	7,883.36	90,930.00	7,883.36
1.1.3.1.14	2023 ANTICIPO A PROV BIENES Y SERV	90,930.00	7,883.36	90,930.00	7,883.36
1.1.3.4	ANTICIPO A CONTRATISTAS POR OBRAS PÚBLICAS A CORTO PLAZO	744,626.58	452.27	745,478.65	0.00

H. Ayuntamiento Constitucional San Juan Huactzinco, Tlax. PRESIDENCIA MUNICIPAL 2021-2024
H. Ayuntamiento Constitucional San Juan Huactzinco, Tlax. SINDICATURA MUNICIPAL 2021-2024
H. Ayuntamiento Constitucional San Juan Huactzinco, Tlax. TESORERIA MUNICIPAL 2021-2024

RFC: MSJ950811K8A

BALANZA DE COMPROBACIÓN DE DICIEMBRE 2023

		SALDO ANT.:	CARGOS:	ABONOS:	SALDO:
1.1.3.4.14	2023 ANTICIPO A CONTRATISTAS	744,626.58	852.27	745,478.85	0.00
1.2	ACTIVO NO CIRCULANTE	36,111,355.67	5,384,441.11	8,384,726.01	33,111,070.77
1.2.3	BIENES INMUEBLES, INFRAESTRUCTURA Y CONSTRUCCIONES EN PROCESO	26,874,459.84	5,365,123.55	8,384,726.01	23,855,857.38
1.2.3.1	TERRENOS	2,268,499.40	0.00	0.00	2,268,499.40
1.2.3.3	EDIFICIOS NO HABITACIONALES.	95,491.77	0.00	0.00	95,491.77
1.2.3.5	CONSTRUCCIONES EN PROCESO EN BIENES DE DOMINIO PÚBLICO	14,981,580.95	5,366,123.55	8,384,726.01	11,962,978.49
1.2.3.5.2	EDIFICACIÓN NO HABITACIONAL EN PROCESO	1,204,541.14	0.00	0.00	1,204,541.14
1.2.3.5.2.1	ESTUDIOS Y PROYECTOS PARA EDIFICACIÓN NO HABITACIONAL	778,346.98	0.00	0.00	778,346.98
1.2.3.5.2.2	CONSTRUCCIÓN NUEVA PARA EDIFICACIÓN NO HABITACIONAL	426,194.16	0.00	0.00	426,194.16
1.2.3.5.3	CONSTRUCCIÓN DE OBRAS PARA EL ABASTECIMIENTO DE AGUA, PETRÓLEO, GAS, ELECTRICIDAD Y TELECOMUNICACION	161,208.34	0.00	0.00	161,208.34
1.2.3.5.3.2	CONSTRUCCIÓN DE OBRAS PARA EL ABASTECIMIENTO DE AGUA, PETROLEO, GAS, ELECTRICIDAD Y TELECOMUNICACION	161,208.34	0.00	0.00	161,208.34
1.2.3.5.4	DIVISIÓN DE TERRENOS Y CONSTRUCCIÓN DE OBRAS DE URBANIZACIÓN EN PROCESO	12,676,472.32	5,366,123.55	8,384,726.01	9,657,869.86
1.2.3.5.4.1	ESTUDIOS Y PROYECTOS	189,350.95	0.00	0.00	189,350.95
1.2.3.5.4.2	CONSTRUCCIÓN DE OBRAS DE URBANIZACIÓN PARA LA DOTACIÓN DE SERVICIOS	5,876,360.25	5,366,123.55	8,384,726.01	5,857,757.80
1.2.3.5.4.3	AMPLIACIÓN DE REHABILITACIÓN DE OBRAS DE URBANIZACIÓN	3,610,761.11	0.00	0.00	3,610,761.11
1.2.3.5.5	CONSTRUCCIÓN DE VÍAS DE COMUNICACIÓN EN PROCESO	793,482.76	0.00	0.00	793,482.76
1.2.3.5.5.2	CONSTRUCCIÓN DE VÍAS DE COMUNICACIÓN	699,617.88	0.00	0.00	699,617.88
1.2.3.5.5.3	AMPLIACIÓN Y REHABILITACIÓN DE VÍAS DE COMUNICACIÓN	93,864.88	0.00	0.00	93,864.88
1.2.3.5.7	INSTALACIONES Y EQUIPAMIENTO EN CONSTRUCCIONES EN PROCESO	145,876.39	0.00	0.00	145,876.39
1.2.3.5.7.2	INSTALACIÓN Y EQUIPAMIENTO EN CONSTRUCCIONES	145,876.39	0.00	0.00	145,876.39
1.2.3.6	CONSTRUCCIONES EN PROCESO EN BIENES PROPIOS	9,628,887.72	0.00	0.00	9,628,887.72
1.2.3.6.2	EDIFICACIÓN NO HABITACIONAL EN PROCESO	557,906.71	0.00	0.00	557,906.71
1.2.3.6.2.2	CONSTRUCCIÓN NUEVA PARA EDIFICACIÓN NO HABITACIONAL	557,906.71	0.00	0.00	557,906.71
1.2.3.6.4	DIVISIÓN DE TERRENOS Y CONSTRUCCIÓN DE OBRAS DE URBANIZACIÓN EN PROCESO	8,970,981.01	0.00	0.00	8,970,981.01
1.2.3.6.4.2	CONSTRUCCIÓN DE OBRAS DE URBANIZACIÓN PARA LA DOTACIÓN DE SERVICIOS	781,441.80	0.00	0.00	781,441.80
1.2.3.6.4.3	AMPLIACIÓN DE REHABILITACIÓN DE OBRAS DE URBANIZACIÓN	8,189,539.21	0.00	0.00	8,189,539.21
1.2.4	BIENES MUEBLES	11,101,529.49	18,317.56	0.00	11,119,847.05
1.2.4.1	MOBILIARIO Y EQUIPO DE ADMINISTRACIÓN	2,257,025.24	18,317.56	0.00	2,275,342.80
1.2.4.1.1	MUEBLES DE OFICINA Y ESTANTERÍA	679,803.55	0.00	0.00	679,803.55
1.2.4.1.2	MUEBLES, EXCEPTO DE OFICINA Y ESTANTERÍA	72,581.63	0.00	0.00	72,581.63
1.2.4.1.3	EQUIPO DE CÓMPUTO Y DE TECNOLOGÍAS DE LA INFORMACIÓN	1,391,855.87	18,317.56	0.00	1,410,173.43
1.2.4.1.9	OTROS MOBILIARIOS Y EQUIPOS DE ADMINISTRACIÓN	112,783.99	0.00	0.00	112,783.99
1.2.4.2	MOBILIARIO Y EQUIPO EDUCACIONAL Y RECREATIVO	282,272.11	0.00	0.00	282,272.11
1.2.4.2.1	EQUIPOS Y APARATOS AUDIOVISUALES	146,278.62	0.00	0.00	146,278.62
1.2.4.2.2	APARATOS DEPORTIVOS	11,136.00	0.00	0.00	11,136.00
1.2.4.2.3	CÁMARAS FOTOGRÁFICAS Y DE VIDEO	30,894.00	0.00	0.00	30,894.00
1.2.4.2.9	OTRO MOBILIARIO Y EQUIPO EDUCACIONAL Y				

H. Ayuntamiento Constitucional San Juan Huactzinco, Tlax. PRESIDENCIA MUNICIPAL 2021-2024

H. Ayuntamiento Constitucional San Juan Huactzinco, Tlax. SINDICATURA MUNICIPAL 2021-2024

H. Ayuntamiento Constitucional San Juan Huactzinco, Tlax. TESORERÍA MUNICIPAL 2021-2024

MUNICIPIO DE SAN JUAN HUACTZINCO TLAXCALA

RFC: MSJ950811K8A
BALANZA DE COMPROBACIÓN DE DICIEMBRE 2023

		SALDO ANT.	CARGOS	ABONOS	SALDO:
	RECREATIVO				
1.2.4.3	EQUIPO E INSTRUMENTAL MÉDICO Y DE LABORATORIO	93,963.49	0.00	0.00	93,963.49
1.2.4.3.1	EQUIPO MÉDICO Y DE LABORATORIO	95,742.72	0.00	0.00	95,742.72
1.2.4.3.2	INSTRUMENTAL MÉDICO Y DE LABORATORIO	77,588.72	0.00	0.00	77,588.72
1.2.4.4	VEHICULOS Y EQUIPO DE TRANSPORTE	18,154.00	0.00	0.00	18,154.00
1.2.4.4.1	VEHÍCULOS Y EQUIPO TERRESTRE	7,401,595.31	0.00	0.00	7,401,595.31
1.2.4.4.9	OTROS EQUIPOS DE TRANSPORTE	7,369,595.31	0.00	0.00	7,369,595.31
1.2.4.5	EQUIPO DE DEFENSA Y SEGURIDAD	32,000.00	0.00	0.00	32,000.00
1.2.4.5.1	EQUIPO DE DEFENSA Y SEGURIDAD	156,472.71	0.00	0.00	156,472.71
1.2.4.6	MAQUINARIA, OTROS EQUIPOS Y HERRAMIENTAS	156,472.71	0.00	0.00	156,472.71
1.2.4.6.1	MAQUINARIA Y EQUIPO AGROPECUARIO	873,700.40	0.00	0.00	873,700.40
1.2.4.6.3	MAQUINARIA Y EQUIPO DE CONSTRUCCIÓN	621.00	0.00	0.00	621.00
1.2.4.6.5	EQUIPO DE COMUNICACIÓN Y TELECOMUNICACIÓN	213,926.00	0.00	0.00	213,926.00
1.2.4.6.6	EQUIPOS DE GENERACIÓN ELÉCTRICA, APARATOS Y ACCESORIOS ELÉCTRICOS	350,361.64	0.00	0.00	350,361.64
1.2.4.6.7	HERRAMIENTAS Y MÁQUINAS-HERRAMIENTA	203,343.15	0.00	0.00	203,343.15
1.2.4.7	COLECCIONES, OBRAS DE ARTE Y OBJETOS VALIOSOS	105,448.61	0.00	0.00	105,448.61
1.2.4.7.1	BIENES ARTÍSTICOS, CULTURALES Y CIENTÍFICOS	34,721.00	0.00	0.00	34,721.00
1.2.5	ACTIVOS INTANGIBLES	34,721.00	0.00	0.00	34,721.00
1.2.5.1	SOFTWARE	19,000.00	0.00	0.00	19,000.00
1.2.5.1.1	SOFTWARE	19,000.00	0.00	0.00	19,000.00
1.2.6	DEPRECIACIÓN, DETERIORO Y AMORTIZACIÓN ACUMULADA DE BIENES	19,000.00	0.00	0.00	19,000.00
1.2.6.3	DEPRECIACIÓN ACUMULADA DE BIENES MUEBLES	1,883,633.66	0.00	0.00	1,883,633.66
1.2.6.3.1	MOBILIARIO Y EQUIPO DE ADMINISTRACIÓN	1,883,633.66	0.00	0.00	1,883,633.66
1.2.6.3.1.1	MUEBLES DE OFICINA Y ESTANTERÍA	488,364.30	0.00	0.00	488,364.30
1.2.6.3.1.2	MUEBLES EXCEPTO DE OFICINA Y ESTANTERÍA	172,011.01	0.00	0.00	172,011.01
1.2.6.3.1.3	EQUIPO DE CÓMPUTO Y DE TECNOLOGÍA DE LA INFORMACIÓN	529.01	0.00	0.00	529.01
1.2.6.3.1.4	OTROS MOBILIARIOS Y EQUIPOS DE ADMINISTRACIÓN	293,021.59	0.00	0.00	293,021.59
1.2.6.3.2	MOBILIARIO Y EQUIPO EDUCACIONAL Y RECREATIVO	22,802.69	0.00	0.00	22,802.69
1.2.6.3.2.1	EQUIPOS Y APARATOS AUDIOVISUALES	107,910.15	0.00	0.00	107,910.15
1.2.6.3.2.3	CÁMARAS FOTOGRÁFICOS Y DE VIDEO	83,591.80	0.00	0.00	83,591.80
1.2.6.3.2.4	OTRO MOBILIARIO Y EQUIPO EDUCACIONAL Y RECREATIVO	11,465.17	0.00	0.00	11,465.17
1.2.6.3.4	EQUIPO DE TRANSPORTE	12,853.18	0.00	0.00	12,853.18
1.2.6.3.4.1	VEHÍCULOS Y EQUIPO TERRESTRE	918,820.50	0.00	0.00	918,820.50
1.2.6.3.5	EQUIPO DE DEFENSA Y SEGURIDAD	918,820.50	0.00	0.00	918,820.50
1.2.6.3.5.1	EQUIPO DE DEFENSA Y SEGURIDAD	29,592.57	0.00	0.00	29,592.57
1.2.6.3.6	MAQUINARIA, OTROS EQUIPOS Y HERRAMIENTAS	29,592.57	0.00	0.00	29,592.57
1.2.6.3.6.1	MAQUINARIA Y EQUIPO AGROPECUARIO	336,301.14	0.00	0.00	336,301.14
1.2.6.3.6.3	MAQUINARIA Y EQUIPO DE CONSTRUCCIÓN	621.00	0.00	0.00	621.00
1.2.6.3.6.5	EQUIPO COMUNICACIÓN Y TELECOMUNICACIÓN	213,926.00	0.00	0.00	213,926.00
1.2.6.3.6.6	EQUIPO GENERACIÓN ELÉCTRICA, APARATOS Y ACCESORIOS ELÉCTRICOS	70,752.82	0.00	0.00	70,752.82
1.2.6.3.6.7	HERRAMIENTAS Y MÁQUINAS-HERRAMIENTAS	37,853.83	0.00	0.00	37,853.83
1.2.6.3.7	COLECCIONES, OBRAS DE ARTE Y OBJETOS VALIOSOS	13,147.49	0.00	0.00	13,147.49
1.2.6.3.7.1	BIENES ARTÍSTICOS, CULTURALES Y CIENTÍFICOS	2,645.00	0.00	0.00	2,645.00
2	PASIVO	23,140,921.00	21,473,351.00	1,163,095.97	1,064,667.58
2.1	PASIVO CIRCULANTE	23,140,921.00	21,473,351.00	1,163,095.97	1,064,667.58
2.1.1	CUENTAS POR PAGAR A CORTO PLAZO	22,077,822.00	21,473,351.00	1,163,095.97	1,064,667.58
2.1.1.1	SERVICIOS PERSONALES POR PAGAR A CORTO				

H. Ayuntamiento Constitucional San Juan Huactzinco, Tlax. PRESIDENCIA MUNICIPAL 2021-2024
H. Ayuntamiento Constitucional San Juan Huactzinco, Tlax. SINDICATURA MUNICIPAL 2021-2024
H. Ayuntamiento Constitucional San Juan Huactzinco, Tlax. TESORERIA MUNICIPAL 2021-2024

MUNICIPIO DE SAN JUAN HUACTZINCO TLAXCALA

RFC: MSJ950811K8A

BALANZA DE COMPROBACIÓN DE DICIEMBRE 2023

		SALDO ANT.:	CARGOS:	ABONOS:	SALDO:
	PLAZO				
2.1.1.1.1	NÓMINAS, HONORARIOS Y OTROS SERVICIOS PERSONALES	990,179.48	2,916,545.97	1,926,366.49	0.00
2.1.1.1.1.14	2023 NOMINAS, HONORARIOS Y OTROS SERV PERSONALES	990,179.48	2,916,545.97	1,926,366.49	0.00
2.1.1.2	PROVEEDORES POR PAGAR A CORTO PLAZO	131,569.40	2,460,111.84	2,621,366.72	292,824.28
2.1.1.2.3	PROVEEDORES DE BIENES Y SERVICIOS	131,569.40	2,460,111.84	2,621,366.72	292,824.28
2.1.1.2.3.10	2019 PROVEEDORES DE BIENES Y SERVICIOS	2,483.03	0.00	0.00	2,483.03
2.1.1.2.3.12	2021 PROVEEDORES DE BIENES Y SERVICIOS	43,161.50	0.00	0.00	43,161.50
2.1.1.2.3.14	2023 PROVEEDORES DE BIENES Y SERVICIOS	85,924.87	2,460,111.84	2,621,366.72	247,179.75
2.1.1.3	CONTRATISTAS POR OBRAS PÚBLICAS POR PAGAR A CORTO PLAZO	0.00	5,366,123.55	6,095,011.86	728,888.31
2.1.1.3.2	PROVEEDORES DE BIENES Y SERVICIOS DE INVERSIÓN PÚBLICA	0.00	5,366,123.55	6,095,011.86	728,888.31
2.1.1.3.2.114	2023 PROVEEDORES DE BIENES Y SERVICIOS DE INV PÚBLICA	0.00	5,366,123.55	6,095,011.86	728,888.31
2.1.1.5	TRANSFERENCIAS OTORGADAS POR PAGAR A CORTO PLAZO	73,291.34	399,744.25	326,453.04	0.13
2.1.1.5.12	2021 TRANSFERENCIAS OROTGADAS POR PAGAR C/P	0.08	0.00	0.00	0.08
2.1.1.5.13	2022 TRANSFERENCIAS OTORGADAS POR PAGAR C/P	0.05	0.00	0.00	0.05
2.1.1.5.14	2023 TRANSFERENCIAS OTORGADAS POR PAGAR C/P	73,291.21	399,744.25	326,453.04	0.00
2.1.1.7	RETENCIONES Y CONTRIBUCIONES POR PAGAR A CORTO PLAZO	179,882.58	330,825.58	193,897.86	42,954.86
2.1.1.7.2	IMPUESTOS Y DERECHOS RETENIDOS	139,531.39	317,125.20	185,578.10	7,984.29
2.1.1.7.2.1	IMPUESTO SOBRE LA RENTA (ISR)	124,388.40	276,393.17	160,089.03	7,984.26
2.1.1.7.2.1.10	2019 IMPUESTO SOBRE LA RENTA (ISR)	1,571.51	0.00	0.00	1,571.51
2.1.1.7.2.1.12	2021 IMPUESTO SOBRE LA RENTA (ISR)	6,413.21	0.00	0.00	6,413.21
2.1.1.7.2.1.13	2022 IMPUESTO SOBRE LA RENTA (ISR)	-0.46	0.00	0.00	-0.46
2.1.1.7.2.1.14	2023 IMPUESTO SOBRE LA RENTA (ISR)	116,404.14	276,393.17	160,089.03	0.00
2.1.1.7.2.5	5.51 AL MILLAR	15,142.99	40,632.03	25,489.07	0.03
2.1.1.7.2.5.9	2018/ 5.51 AL MILLAR	0.02	0.00	0.00	0.02
2.1.1.7.2.5.10	2019/ 5.51 AL MILLAR	0.01	0.00	0.00	0.01
2.1.1.7.2.5.14	2023/ 5.51 AL MILLAR	15,142.96	40,632.03	25,489.07	0.00
2.1.1.7.3	10% DE IMPUESTO SOBRE LA RENTA	12,744.14	7,410.13	4,006.68	9,340.69
2.1.1.7.3.2	HONORARIOS	12,744.14	7,410.13	4,006.68	9,340.69
2.1.1.7.3.2.12	2021/ 10 % ISR HONORARIOS	9,340.00	0.00	0.00	9,340.00
2.1.1.7.3.2.13	2022/ 10% ISR HONORARIOS	0.70	0.01	0.00	0.69
2.1.1.7.3.2.14	2023/ 10% ISR HONORARIOS	3,403.44	7,410.12	4,006.68	0.00
2.1.1.7.4	IVA RETENIDO	1,342.59	1,790.25	447.56	0.00
2.1.1.7.4.1	IVA RETENIDO	1,342.59	1,790.25	447.56	0.00
2.1.1.7.4.1.13	2022/ IVA RETENIDO	0.01	0.01	0.00	0.00
2.1.1.7.4.1.14	2023/ IVA RETENIDO	1,342.58	1,790.24	447.56	0.00
2.1.1.7.7	FONDOS AJENOS RETENCIÓN POR CUENTA DE TERCEROS	1,500.00	1,500.00	3,000.00	0.00
2.1.1.7.7.1	PENSIÓN ALIMENTICIA	1,500.00	1,500.00	3,000.00	0.00
2.1.1.7.7.1.14	2023/ PENSION ALIMENTICIA	1,500.00	1,500.00	3,000.00	0.00
2.1.1.7.8	SINDICATOS	25,629.88	0.00	865.52	25,629.88
2.1.1.7.8.1	SINDICATO 7 DE MAYO	25,629.88	0.00	865.52	25,629.88
2.1.1.7.8.1.12	2021/ SINDICATO 7 DE MAYO	3,640.56	0.00	0.00	3,640.56
2.1.1.7.8.1.13	2022/ SINDICATO 7 DE MAYO	11,461.20	0.00	0.00	11,461.20
2.1.1.7.8.1.14	2023/ SINDICATO 7 DE MAYO	10,528.12	0.00	865.52	10,528.12
2.1.2	DOCUMENTOS POR PAGAR A CORTO PLAZO	181,991.24	1,667,576.03	1,667,576.03	181,991.24
2.1.2.9	OTROS DOCUMENTOS POR PAGAR A CORTO PLAZO	181,991.24	1,667,576.03	1,667,576.03	181,991.24
2.1.2.9.10	2019/ OTROS DOCUMENTOS POR PAGAR A C/P	-2,483.02	0.00	0.00	-2,483.02
2.1.2.9.12	2021/ OTROS DOCUMENTOS POR PAGAR A C/P	3,420.22	0.00	0.00	3,420.22
2.1.2.9.13	2022/ OTROS DOCUMENTOS POR PAGAR A C/P	-0.36	0.00	0.00	-0.36
2.1.2.9.14	2023/ OTROS DOCUMENTOS POR PAGAR A C/P	181,054.40	1,667,576.03	1,667,312.03	181,054.40

<31 DIC 2023 10:25:32>

H. Ayuntamiento Constitucional San Juan Huactzinco, Tlax. PRESIDENCIA MUNICIPAL 2021-2024

H. Ayuntamiento Constitucional San Juan Huactzinco, Tlax. SINDICATURA MUNICIPAL 2021-2024

H. Ayuntamiento Constitucional San Juan Huactzinco, Tlax. TESORERÍA MUNICIPAL 2021-20

MUNICIPIO DE SAN JUAN HUACTZINCO TLAXCALA

RFC: MSJ950811K8A
BALANZA DE COMPROBACIÓN DE DICIEMBRE 2023

		SALDO ANT.:	CARGOS:	ABONOS:	SALDO:
3	HACIENDA PUBLICA/ PATRIMONIO	31,256,718.66	0.00	228,349.14	31,485,067.80
3.1	HACIENDA PUBLICA/PATRIMONIO CONTRIBUIDO	8,096,762.89	0.00	0.00	8,096,762.89
3.1.1	APORTACIONES	8,096,762.89	0.00	0.00	8,096,762.89
3.1.1.1	APORTACIONES	8,096,762.89	0.00	0.00	8,096,762.89
3.2	HACIENDA PUBLICA /PATRIMONIO GENERADO	23,159,955.77	0.00	228,349.14	23,388,304.91
3.2.2	RESULTADOS DE EJERCICIOS ANTERIORES	23,159,955.77	0.00	228,349.14	23,388,304.91
3.2.2.1	RESULTADOS DEL EJERCICO 2007 Y ANTERIORES	293,991.68	0.00	0.00	293,991.68
3.2.2.2	RESULTADO DEL EJERCICIO 2008	-1,172,859.98	0.00	0.00	-1,172,859.98
3.2.2.3	RESULTADO DEL EJERCICIO 2009	-499,682.51	0.00	0.00	-499,682.51
3.2.2.4	RESULTADO DEL EJERCICIO 2010	-1,085,648.69	0.00	0.00	-1,085,648.69
3.2.2.5	RESULTADO DEL EJERCICIO 2011	-1,566,698.29	0.00	0.00	-1,566,698.29
3.2.2.6	RESULTADO DEL EJERCICIO 2012	58,379.84	0.00	0.00	58,379.84
3.2.2.7	RESULTADO DEL EJERCICIO 2013	7,518,590.39	0.00	0.00	7,518,590.39
3.2.2.8	RESULTADOS DE ADMINISTRACIÓN 2014-2016	11,836,251.45	0.00	0.00	11,836,251.45
3.2.2.8.1	RESULTADO DEL EJERCICIO 2014	9,603,220.26	0.00	0.00	9,603,220.26
3.2.2.8.2	RESULTADO DEL EJERCICIO 2015	6,943,332.61	0.00	0.00	6,943,332.61
3.2.2.8.3	RESULTADO DEL EJERCICIO 2016	-4,710,301.42	0.00	0.00	-4,710,301.42
3.2.2.9	RESULTADOS DE ADMINISTRACIÓN 2017-2021	12,353,925.48	0.00	0.00	12,353,925.48
3.2.2.9.1	RESULTADO DEL EJERCICIO 2017	3,415,015.07	0.00	0.00	3,415,015.07
3.2.2.9.2	RESULTADO DEL EJERCICIO 2018	10,628,181.21	0.00	0.00	10,628,181.21
3.2.2.9.3	RESULTADO DEL EJERCICIO 2019	2,423,655.35	0.00	0.00	2,423,655.35
3.2.2.9.4	RESULTADO DEL EJERCICIO 2020	-4,076,552.15	0.00	0.00	-4,076,552.15
3.2.2.9.5	RESULTADO DEL EJERCICIO 2021	-36,374.00	0.00	0.00	-36,374.00
3.2.2.A	RESULTADOS DE ADMINISTRACIÓN 2021-2024	-4,576,292.60	0.00	228,349.14	-4,347,943.46
3.2.2.A.1	RESULTADO DEL EJERCICIO 2021	-4,648,495.18	0.00	0.00	-4,648,495.18
3.2.2.A.2	RESULTADO DEL EJERCICIO 2022	72,203.58	0.00	228,349.14	300,552.72
4	INGRESOS Y OTROS BENEFICIOS	44,976,100.95	0.00	3,363,171.65	48,339,272.60
4.1	INGRESOS DE GESTION	2,171,098.38	0.00	204,626.70	2,375,725.08
4.1.1	IMPUESTOS	782,972.50	0.00	14,860.00	797,832.50
4.1.1.2	IMPUESTOS SOBRE EL PATRIMONIO	598,911.50	0.00	12,896.00	611,807.50
4.1.1.2.1	URBANO	473,375.50	0.00	3,320.00	476,695.50
4.1.1.2.2	RÚSTICO	70,375.00	0.00	1,016.00	71,391.00
4.1.1.2.3	TRANSMISIÓN DE BIENES INMUEBLES	55,161.00	0.00	8,560.00	63,721.00
4.1.1.7	ACCESORIOS DE IMPUESTOS	184,061.00	0.00	1,964.00	186,025.00
4.1.1.7.1	RECARGOS	174,728.00	0.00	1,964.00	176,692.00
4.1.1.7.1.1	RECARGOS PREDIAL	174,728.00	0.00	1,964.00	176,692.00
4.1.1.7.2	MULTAS	9,333.00	0.00	0.00	9,333.00
4.1.1.7.2.1	MULTAS PREDIAL	3,111.00	0.00	0.00	3,111.00
4.1.1.7.2.2	MULTAS OTROS	6,222.00	0.00	0.00	6,222.00
4.1.4	DERECHOS	1,336,502.26	0.00	178,432.66	1,514,934.92
4.1.4.3	DERECHOS POR PRESTACIÓN DE SERVICIOS	1,322,533.26	0.00	178,432.66	1,500,965.92
4.1.4.3.1	AVALÚO DE PREDIOS URBANO	53,904.00	0.00	0.00	53,904.00
4.1.4.3.2	AVALÚO DE PREDIOS RÚSTICO	7,971.00	0.00	0.00	7,971.00
4.1.4.3.3	MANIFESTACIONES CATASTRALES	62,359.00	0.00	0.00	62,359.00
4.1.4.3.4	AVISOS NOTARIALES	50,929.00	0.00	1,037.00	51,966.00
4.1.4.3.5	ALINEAMIENTO DE INMUEBLES	1,298.35	0.00	0.00	1,298.35
4.1.4.3.6	LICENC.CONST.OBR. AMPLIAC. REV.MEM.CÁLC.	1,532.60	0.00	0.00	1,532.60
4.1.4.3.8	LICENCIAS P/DIVISIÓN, FUSIÓN Y LOTIF.	48,476.48	0.00	0.00	48,476.48
4.1.4.3.9	DICTAMEN DE USO DE SUELO	20,058.00	0.00	0.00	20,058.00
4.1.4.3.11	CONSTANCIA DE SERVICIOS PÚBLICOS	103.74	0.00	0.00	103.74
4.1.4.3.12	DESLINDE DE TERRENOS Y CERTIFICACIÓN DE MEDIDAS	29,780.00	0.00	0.00	29,780.00
4.1.4.3.14	ASIGNAC. D/NUM.OFICIAL BIENES INMUEB.	6,020.48	0.00	0.00	6,020.48
4.1.4.3.15	OBSTRUCCIÓN DE VÍA PÚBLICA	104.00	0.00	0.00	104.00
4.1.4.3.16	PERMISO OBST. VÍA PÚBLICA MAT.	9,237.00	0.00	0.00	9,237.00
4.1.4.3.18	INSCRIPCIÓN AL PADRÓN DE CONTRATISTAS	32,682.00	0.00	0.00	32,682.00
4.1.4.3.19	BASES DE CONCURSOS Y LICITACIONES	5,448.00	0.00	0.00	5,448.00
4.1.4.3.22	EXPEDICIÓN DE CERTIFICACIONES ESPECIALES	2,121.50	0.00	0.00	2,121.50
4.1.4.3.23	EXPED. D/CONSTANCIA DE INSPECCIÓN DE PREDIOS	1,038.00	0.00	0.00	1,038.00

H. Ayuntamiento Constitucional San Juan Huactzinco, Tlax. PRESIDENCIA MUNICIPAL 2021-2024

H. Ayuntamiento Constitucional San Juan Huactzinco, Tlax. SINDICATURA MUNICIPAL 2021-2024

H. Ayuntamiento Constitucional San Juan Huactzinco, Tlax. TESORERIA MUNICIPAL 2021-2024

MUNICIPIÓ DE SAN JUAN HUACTZINCO TLAXCALA

RFC: MSJ950811K8A
BALANZA DE COMPROBACIÓN DE DICIEMBRE 2023

		SALDO ANT.	CARGOS	ABONOS	SALDO:
4.1.4.3.24	EXPEDICIÓN DE CONSTANCIAS	11,715.00	0.00	0.00	11,715.00
4.1.4.3.25	EXPEDICIÓN DE OTRAS CONSTANCIAS	69,011.92	0.00	0.00	69,011.92
4.1.4.3.41	TRANS.Y DISP.FINAL DES.SÓL. ORG. REQ.	11,041.00	0.00	0.00	11,041.00
4.1.4.3.43	USO DE LA VÍA Y LUGARES PÚBLICOS	273.00	0.00	0.00	273.00
4.1.4.3.44	SERVICIO DE PANTEON	4,632.00	0.00	0.00	4,632.00
4.1.4.3.45	LICENCIAS DE FUNC. P/VENTA D/BEB. ALCOH.	42.00	0.00	0.00	42.00
4.1.4.3.46	LICENCIAS DE FUNCIONAMIENTO	16,976.68	0.00	0.00	16,976.68
4.1.4.3.51	LUMINOSOS	6,175.00	0.00	0.00	6,175.00
4.1.4.3.52	SERVICIO DE ALUMBRADO PÚBLICO	133,389.75	0.00	168,888.16	302,277.91
4.1.4.3.53	SERVICIO DE AGUA POTABLE	585,578.76	0.00	6,432.50	592,011.26
4.1.4.3.54	CONEXIONES Y RECONEXIONES	81,811.50	0.00	0.00	81,811.50
4.1.4.3.55	DRENAJE Y ALCANTARILLADO	33,200.00	0.00	2,075.00	35,275.00
4.1.4.3.56	ADEUDOS D/LOS SERV. D/SUM. D/AGUA POT.	12,031.50	0.00	0.00	12,031.50
4.1.4.3.59	PRESTACIÓN DE SERVICIOS DE ASIST. SOCIAL	23,552.00	0.00	0.00	23,552.00
4.1.4.4	ACCESORIOS DE DERECHOS	3,104.00	0.00	0.00	3,104.00
4.1.4.4.2	MULTAS	3,104.00	0.00	0.00	3,104.00
4.1.4.4.2.2	MULTAS OTROS	3,104.00	0.00	0.00	3,104.00
4.1.4.9	OTROS DERECHOS	10,865.00	0.00	0.00	10,865.00
4.1.4.9.1	OTROS DERECHOS	10,865.00	0.00	0.00	10,865.00
4.1.5	PRODUCTOS DE TIPO CORRIENTE	49,548.62	0.00	11,334.04	60,882.66
4.1.5.1	PRODUCTOS	49,548.62	0.00	11,334.04	60,882.66
4.1.5.1.1	MERCADOS	14,815.00	0.00	0.00	14,815.00
4.1.5.1.11	INTERESES BANCARIOS, CRÉDITOS Y BONOS	34,733.62	0.00	11,334.04	46,067.66
4.1.6	APROVECHAMIENTOS DE TIPO CORRIENTE	2,075.00	0.00	0.00	2,075.00
4.1.6.2	MULTAS	2,075.00	0.00	0.00	2,075.00
4.1.6.2.1	MULTAS	2,075.00	0.00	0.00	2,075.00
4.2	PART,APORT,CONV,INCENT. DERIV. D/COLAB. FISCAL, F. DIST. DE APORT,TRANSF, ASIG, SUBS Y SUBV Y P Y JUB	42,804,460.77	0.00	3,158,544.95	45,963,005.72
4.2.1	PART,APORT,CONV,INCENT. DERIV. D/COLAB. FISCAL, F. DIST. DE APORT	42,804,460.77	0.00	3,158,544.95	45,963,005.72
4.2.1.1	PARTICIPACIONES	26,534,964.08	0.00	2,496,572.16	29,031,536.24
4.2.1.1.1	FONDO GENERAL DE PARTICIPACIONES	15,839,090.56	0.00	1,290,184.81	17,129,275.37
4.2.1.1.2	FONDO DE FOMENTO MUNICIPAL	5,417,093.64	0.00	430,849.26	5,847,942.90
4.2.1.1.3	FONDO DE FISCALIZACIÓN Y RECAUDACIÓN	567,771.08	0.00	27,365.05	595,136.13
4.2.1.1.4	FONDO DE COMPENSACIÓN	1,100,499.95	0.00	170,913.32	1,271,413.27
4.2.1.1.6	IMPUESTO ESPECIAL SOBRE PRODUCCIÓN Y SERVICIOS	142,515.64	0.00	12,430.78	154,946.42
4.2.1.1.9	GASOLINAS Y DIÉSEL	449,078.11	0.00	67,756.75	516,834.86
4.2.1.1.10	FONDO DEL IMPUESTO SOBRE LA RENTA	1,034,334.21	0.00	355,224.00	1,389,558.21
4.2.1.1.11	FONDO DE ESTABILIZACIÓN DE LOS INGRESOS DE LAS ENTIDADES FEDERATIVAS	1,984,580.89	0.00	141,848.19	2,126,429.08
4.2.1.2	APORTACIONES	14,841,927.00	0.00	571,618.00	15,413,545.00
4.2.1.2.3	FONDO DE APORTACIONES PARA LA INFRAESTRUCTURA SOCIAL	8,554,173.00	0.00	0.00	8,554,173.00
4.2.1.2.4	FONDO DE APORTACIONES PARA EL FORTALECIMIENTO DE LOS MUNICIPIOS	6,287,754.00	0.00	571,618.00	6,859,372.00
4.2.1.3	CONVENIOS	413,806.33	0.00	-17,521.33	396,284.80
4.2.1.3.4	OTROS CONVENIOS Y SUBSIDIOS	413,806.33	0.00	-17,521.33	396,284.80
4.2.1.4	INCENTIVOS DERIVADOS DE LA COLABORACIÓN FISCAL	[illegible]	[illegible]	[illegible]	[illegible]
4.2.1.4.2	FONDO DE [illegible]	[illegible]	[illegible]	107,876.12	1,121,639.68
4.2.1.4.5	OTROS INCENTIVOS ECONÓMICOS	[illegible]	0.00	0.00	21,858.03
4.3	OTROS INGRESOS Y BENEFICIOS	[illegible]	[illegible]	107,876.12	1,099,781.65
4.3.9	OTROS INGRESOS VARIOS	[illegible]	0.00	0.00	541.80
4.3.9.9	OTROS INGRESOS VARIOS	[illegible]	0.00	0.00	541.80
5	GASTOS Y OTRAS PÉRDIDAS	[illegible]	13,597,[illegible]	0.00	45,512,165.36
5.1	GASTOS DE FUNCIONAMIENTO	[illegible]	[illegible]	0.00	32,653,043.84
5.1.1	SERVICIOS PERSONALES	[illegible]	[illegible]	0.00	19,359,411.73
5.1.1.1	REMUNERACIONES AL PERSONAL DE CARÁCTER				

H. Ayuntamiento Constitucional San Juan Huactzinco, Tlax. TESORERÍA MUNICIPAL 2021-2024
H. Ayuntamiento Constitucional San Juan Huactzinco, Tlax. SINDICATURA MUNICIPAL 2021-2024
H. Ayuntamiento Constitucional San Juan Huactzinco, Tlax. PRESIDENCIA MUNICIPAL 2021-2024

MUNICIPIO DE SAN JUAN HUACTZINCO TLAXCALA

REC: MSJ950811K8A
BALANZA DE COMPROBACIÓN DE DICIEMBRE 2023

		SALDO ANT.:	CARGOS:	ABONOS:	SALDO:
	PERMANENTE	15,309,065.64	1,250,849.65	0.00	16,559,915.29
5.1.1.1.1	DIETAS	2,436,658.59	213,530.86	0.00	2,650,189.44
5.1.1.1.3	SUELDOS A FUNCIONARIOS	808,638.82	69,549.70	0.00	878,188.52
5.1.1.1.4	SUELDOS AL PERSONAL	11,580,635.47	924,492.90	0.00	12,505,128.37
5.1.1.1.5	SUELDOS A TRABAJADORES	483,132.77	43,276.19	0.00	526,408.96
5.1.1.3	REMUNERACIONES ADICIONALES Y ESPECIALES	1,618,380.06	563,838.39	0.00	2,182,218.45
5.1.1.3.1	PRIMA QUINQUENAL AL PERSONAL	11,285.78	1,085.14	0.00	12,370.92
5.1.1.3.5	PRIMA VACACIONAL A FUNCIONARIOS	20,992.79	20,992.79	0.00	41,985.58
5.1.1.3.6	PRIMA VACACIONAL AL PERSONAL	294,362.09	282,784.96	0.00	577,147.05
5.1.1.3.7	PRIMA VACACIONAL A TRABAJADORES	13,867.61	13,867.61	0.00	27,735.22
5.1.1.3.10	GRATIFICACIÓN FIN DE AÑO FUNCIONARIOS	93,147.05	0.00	0.00	93,147.05
5.1.1.3.11	GRATIFICACIÓN FIN DE AÑO AL PERSONAL	1,049,341.34	245,107.89	0.00	1,294,449.23
5.1.1.3.12	GRATIFICACIÓN FIN DE AÑO TRABAJADORES	41,113.21	0.00	0.00	41,113.21
5.1.1.3.17	COMPENSACIONES Y OTRAS PRESTACIONES A FUNCIONARIOS	8,438.14	0.00	0.00	8,438.14
5.1.1.3.18	COMPENSACIONES AL PERSONAL	85,832.05	0.00	0.00	85,832.05
5.1.1.5	OTRAS PRESTACIONES SOCIALES Y ECONÓMICAS	614,019.99	3,258.00	0.00	617,277.99
5.1.1.5.3	INDEMNIZACIÓN Y LIQUIDACIÓN AL PERSONAL	257,835.32	0.00	0.00	257,835.32
5.1.1.5.4	INDEMNIZACIÓN Y LIQUID. A TRABAJADORES	273,057.01	0.00	0.00	273,057.01
5.1.1.5.11	OTRAS PRESTACIONES	1,397.25	0.00	0.00	1,397.25
5.1.1.5.16	VACACIONES NO DISFRUTADAS DEL PERSONAL	38,043.92	0.00	0.00	38,043.92
5.1.1.5.30	SERVICIO MÉDICO A TRABAJORES	10,020.49	0.00	0.00	10,020.49
5.1.1.5.35	CUOTAS DESPENSA A TRABAJADORES	33,666.00	3,258.00	0.00	36,924.00
5.1.2	MATERIALES Y SUMINISTROS	3,130,716.54	541,358.67	0.00	3,672,075.21
5.1.2.1	MATERIALES DE ADMINISTRACIÓN, EMISIÓN DE DOCUMENTOS Y ARTÍCULOS OFICIALES	921,210.00	121,173.54	0.00	1,042,383.54
5.1.2.1.1	MATERIALES, UTIL.Y EQPOS MEN. D/OFICINA	446,233.90	52,717.26	0.00	498,951.16
5.1.2.1.2	MATERIALES Y UTILES D/IMPRES. Y REPROD.	142,202.05	15,787.64	0.00	157,989.69
5.1.2.1.4	MAT.UTIL.Y EQPOS MEN.TECN.D/L INF.Y COM.	65,209.13	0.00	0.00	65,209.13
5.1.2.1.5	MATERIAL IMPRESO E INFORMACIÓN DIGITAL	107,693.19	30,140.60	0.00	137,833.79
5.1.2.1.6	MATERIAL DE LIMPIEZA	76,745.13	10,079.24	0.00	86,824.37
5.1.2.1.8	MAT. P/EL REG. E INDENT. BIENES Y PERS.	83,126.60	12,448.80	0.00	95,575.40
5.1.2.2	ALIMENTOS Y UTENSILIOS	215,878.34	47,644.39	0.00	263,522.73
5.1.2.2.1	PRODUCTOS ALIMENTICIOS PARA PERSONAS	213,831.36	47,644.39	0.00	261,475.75
5.1.2.2.2	PRODUCTOS ALIMENTICIOS PARA ANIMALES	65.08	0.00	0.00	65.08
5.1.2.2.3	UTENSILIOS P/EL SERVICIO. D/ALIMENT.	1,981.90	0.00	0.00	1,981.90
5.1.2.3	MATERIAS PRIMAS Y MATERIALES DE PRODUCCIÓN Y COMERCIALIZACIÓN	7,204.58	0.00	0.00	7,204.58
5.1.2.3.4	COMB.LUB.ADIT.CARB.Y DERIV.ADQ.C/M.P.	3,782.58	0.00	0.00	3,782.58
5.1.2.3.5	PROD. QUÍM. FARM. Y LAB. ADQ. COMO M.P.	3,422.00	0.00	0.00	3,422.00
5.1.2.4	MATERIALES Y ARTÍCULOS DE CONSTRUCCIÓN Y DE REPARACIÓN	118,058.49	13,959.90	0.00	132,018.39
5.1.2.4.2	CEMENTO Y PRODUCTOS DE CONCRETO	2,627.21	243.60	0.00	2,870.81
5.1.2.4.3	CAL, YESO Y PRODUCTOS DE YESO	298.00	394.40	0.00	692.40
5.1.2.4.6	MATERIAL ELÉCTRICO Y ELECTRÓNICO	41,940.87	3,568.12	0.00	45,508.99
5.1.2.4.7	ARTÍCULOS METÁLICOS PARA LA CONSTRUCCIÓN	13,957.44	0.00	0.00	13,957.44
5.1.2.4.8	MATERIALES COMPLEMENTARIOS	829.40	0.00	0.00	829.40
5.1.2.4.9	OTROS MATERIALES Y ARTÍCULOS DE CONST. Y REPAR.	58,405.57	9,753.73	0.00	68,159.30
5.1.2.5	PRODUCTOS QUÍMICOS, FARMACÉUTICOS Y DE LABORATORIO	61,226.81	360.00	0.00	61,586.81
5.1.2.5.3	MEDICINAS Y PRODUCTOS FARMACÉUTICOS	20,902.92	360.00	0.00	21,262.92
5.1.2.5.4	MATERIALES, ACCES Y SUMIN MÉDICOS	31,977.69	0.00	0.00	31,977.69
5.1.2.5.5	MATERIALES, ACCES Y SUMINISTROS DE LABORATORIO	8,346.20	0.00	0.00	8,346.20
5.1.2.6	COMBUSTIBLES, LUBRICANTES Y ADITIVOS	1,313,136.90	144,701.32	0.00	1,457,838.22
5.1.2.6.1	COMBUSTIBLES, LUBRICANTES Y ADITIVOS	1,313,136.90	144,701.32	0.00	1,457,838.22
5.1.2.7	VESTUARIO, BLANCOS, PRENDAS DE PROTECCIÓN Y ARTÍCULOS DEPORTIVOS	204,446.04	147,835.59	0.00	352,281.63
5.1.2.7.1	VESTUARIO Y UNIFORMES	118,923.20	147,107.43	0.00	266,030.63
5.1.2.7.2	PRENDAS DE SEG. Y PROT. PERSONAL	68,045.64	728.16	0.00	68,774.00
5.1.2.7.3	ARTÍCULOS DEPORTIVOS	11,735.00	0.00	0.00	11,735.00

MUNICIPIO DE SAN JUAN HUACTZINCO TLAXCALA

RFC: MSJ950811K8A
BALANZA DE COMPROBACIÓN DE DICIEMBRE 2023

		SALDO ANT.:	CARGOS:	ABONOS:	SALDO:
5.1.2.7.5	BLANC.Y OTROS PROD.TEXT.EXC.PREND.D/VES.	5,742.00	0.00	0.00	5,742.00
5.1.2.8	MATERIALES Y SUMINISTROS PARA SEGURIDAD	68,463.20	36,177.77	0.00	104,640.97
5.1.2.8.2	MATERIALES DE SEGURIDAD PÚBLICA	0.00	36,177.77	0.00	36,177.77
5.1.2.8.3	PRENDAS D/PROT.P/SEG. PÚB.Y NACIONAL	68,463.20	0.00	0.00	68,463.20
5.1.2.9	HERRAMIENTAS, REFACCIONES Y ACCESORIOS MENORES	221,092.58	29,505.76	0.00	250,598.34
5.1.2.9.1	HERRAMIENTAS MENORES	90,004.37	13,403.40	0.00	103,407.77
5.1.2.9.2	REFACCIONES Y ACCES. MEN. D/EDIFICIOS	31,444.75	2,274.76	0.00	33,719.51
5.1.2.9.3	REF.Y ACC.MEN.MOB.EQPO D/ADM.EDUC.Y REC.	8,874.00	0.00	0.00	8,874.00
5.1.2.9.4	REF.Y ACC.MEN.EQPO D/CÓMP.Y TEC. D/INF.	1,954.60	0.00	0.00	1,954.60
5.1.2.9.6	REFACCIONES Y ACCES.MEN.D/EQPO D/TRANSP.	79,888.46	13,827.60	0.00	93,716.06
5.1.2.9.8	REFACCIONES Y ACC. MEN.D/MAQ.Y OTROS EQ.	5,742.00	0.00	0.00	5,742.00
5.1.2.9.9	REFAC.Y OTROS ACC.MEN.OTROS BIEN.MUEB.	3,184.40	0.00	0.00	3,184.40
5.1.3	SERVICIOS GENERALES	7,733,894.31	1,887,662.59	0.00	9,621,556.90
5.1.3.1	SERVICIOS BÁSICOS	3,301,585.72	674,128.00	0.00	3,975,714.72
5.1.3.1.1	ENERGÍA ELÉCTRICA	3,261,264.00	672,467.00	0.00	3,933,731.00
5.1.3.1.2	GAS	2,205.01	0.00	0.00	2,205.01
5.1.3.1.4	TELEFONIA TRADICIÓNAL	17,039.00	1,662.00	0.00	18,701.00
5.1.3.1.5	TELEFONÍA CELULAR	2,736.00	0.00	0.00	2,736.00
5.1.3.1.8	SERVICIOS POSTALES Y TELEGRÁFICOS	375.86	0.00	0.00	375.86
5.1.3.1.9	SERVICIOS INTEGRALES Y OTROS SERVICIOS	17,965.85	0.00	0.00	17,965.85
5.1.3.2	SERVICIOS DE ARRENDAMIENTO	401,424.12	29,854.98	0.00	431,279.10
5.1.3.2.3	ARREND. D/MOB.Y EQPO.D/ÁDMÓN. EDUC. Y RECREATIVO	47,877.81	10,417.38	0.00	58,295.19
5.1.3.2.5	ARRENDAMIENTO DE EQUIPO DE TRANSPORTE	39,788.00	1,856.00	0.00	41,644.00
5.1.3.2.6	ARRENDAMIENTO D/MAQUINARIA, OTROS EQPOS Y HERR.	252,794.51	8,000.00	0.00	260,794.51
5.1.3.2.9	OTROS ARRENDAMIENTOS	60,965.80	9,581.60	0.00	70,545.40
5.1.3.3	SERVICIOS PROFESIONALES, CIENTÍFICOS Y TÉCNICOS Y OTROS SERVICIOS	296,654.33	21,114.31	0.00	317,768.64
5.1.3.3.1	SERV. LEGALES D/CONTAB.AUDITORIA Y RELACIONADOS	5,800.00	0.00	0.00	5,800.00
5.1.3.3.2	SERV.D/DISEÑO, ARQ. ING.Y ACTIV. RELACIONADAS	56,608.00	10,370.40	0.00	66,978.40
5.1.3.3.3	SERV.D/CONSULTORIA ADMTVA. PROC. TÉC. Y TECNOL. D/L INF.	31,740.42	4,867.14	0.00	36,607.56
5.1.3.3.4	SERVICIOS DE CAPACITACIÓN	30,213.33	0.00	0.00	30,213.33
5.1.3.3.6	SERV.D/APOYO ADMTVO. TRAD.FOTOCOP. E IMPRESIÓN	32,022.58	5,876.77	0.00	37,899.35
5.1.3.3.9	SERV. PROFESIONALES CIENTIF.Y TÉCNICOS INTEGRALES	140,270.00	0.00	0.00	140,270.00
5.1.3.4	SERVICIOS FINANCIEROS, BANCARIOS Y COMERCIALES	27,179.04	2,190.08	0.00	29,369.12
5.1.3.4.1	SERVICIOS FINANCIEROS Y BANCARIOS	9,398.04	2,190.08	0.00	11,588.12
5.1.3.4.3	SERV.D/RECAUDACIÓN, TRASL.Y CUST. D/VALORES	381.00	0.00	0.00	381.00
5.1.3.4.7	FLETES Y MANIOBRAS	17,400.00	0.00	0.00	17,400.00
5.1.3.5	SERVICIOS DE INSTALACIÓN, REPARACIÓN, MANTENIMIENTO Y CONSERVACIÓN	[illegible]	66,384.6[illegible]	0.00	1,566,469.91
5.1.3.5.1	CONSERV.Y MANTTO MENOR D/INMUEBLES	230,347.14	4,060.00	0.00	234,407.14
5.1.3.5.2	INST. REP. Y MANTTO MOB. EQPO ADM. EDUC. Y REC.	[illegible]	0.00	0.00	10,600.00
5.1.3.5.3	INST. REP. Y MANTTO EQPO COMP. Y TECNOLOGÍA D/L INF.	[illegible]	0.00	0.00	44,666.15
5.1.3.5.5	REPAR. Y MANTTO D/EQPO TRANSPORTE	[illegible]	65,764.6[illegible]	0.00	987,938.20
5.1.3.5.6	REPAR. Y MANTTO D/MAQUINARIA Y SEG.	[illegible]	0.00	0.00	37,990.00
5.1.3.5.7	INST. REP. Y MANTTO MAQUINARIA, OTROS EQPOS. Y HERR.	[illegible]	0.00	0.00	2,030.00
5.1.3.5.8	SERV.D/ LIMPIEZA Y MANEJO DE DESECHOS	[illegible]	0.00	0.00	229,245.67

H. Ayuntamiento Constitucional San Juan Huactzinco, Tlax. PRESIDENCIA MUNICIPAL 2021-2024
H. Ayuntamiento Constitucional San Juan Huactzinco, Tlax. SINDICATURA MUNICIPAL 2021-2024
H. Ayuntamiento Constitucional San Juan Huactzinco, Tlax. TESORERÍA MUNICIPAL 2021-2024

MUNICIPIO DE SAN JUAN HUACTZINCO TLAXCALA

RFC: MSJ950811K8A

BALANZA DE COMPROBACIÓN DE DICIEMBRE 2023

		SALDO ANT.:	CARGOS:	ABONOS:	SALDO:
5.1.3.5.9	SERVICIOS DE JARDINERÍA Y FUMIGACIÓN	1,032.75	18,560.00	0.00	19,592.75
5.1.3.6	SERVICIOS DE COMUNICACIÓN SOCIAL Y PUBLICIDAD	63,293.15	245,886.68	0.00	309,179.83
5.1.3.6.1	DIFUSIÓN, RADIO, TV.Y MED.D/MEN.S/PRO. ACT. GUB.	9,280.74	232,000.00	0.00	241,280.74
5.1.3.6.2	DIFUSIÓN, RADIO, TV.Y MED.MEN.CON. PROMOVER VTA. B O S	1,740.00	0.00	0.00	1,740.00
5.1.3.6.6	SERV.D/CREACIÓN Y DIFUSIÓN CONT.EXCLUS. A TRAVÉS INTERNET	52,272.41	13,886.68	0.00	66,159.09
5.1.3.7	SERVICIOS DE TRASLADO Y VIÁTICOS	14,326.00	307.03	0.00	14,633.03
5.1.3.7.2	PASAJES TERRESTRES	4,155.00	307.03	0.00	4,462.03
5.1.3.7.5	VIÁTICOS EN EL PAÍS	8,485.00	0.00	0.00	8,485.00
5.1.3.7.7	GASTOS D/INSTALACIÓN Y TRASLADO D/MEÑAJE	1,000.00	0.00	0.00	1,000.00
5.1.3.7.9	OTROS SERVICIOS DE TRASLADO Y HOSPEDAJE	686.00	0.00	0.00	686.00
5.1.3.8	SERVICIOS OFICIALES	1,469,367.67	825,795.88	0.00	2,295,163.55
5.1.3.8.2	GASTOS DE ORDEN SOCIAL Y CULTUÑAL	1,350,351.67	825,795.88	0.00	2,176,147.55
5.1.3.8.4	EXPOSICIONES	119,016.00	0.00	0.00	119,016.00
5.1.3.9	OTROS SERVICIOS GENERALES	681,979.00	0.00	0.00	681,979.00
5.1.3.9.2	IMPUESTOS Y DERECHOS	29,777.00	0.00	0.00	29,777.00
5.1.3.9.8	IMPTO.S/ NOMINAS Y OTROS DERIV. RELACIÓN LABORAL	652,202.00	0.00	0.00	652,202.00
5.2	TRANSFERENCIAS, ASIGNACIONES, SUBSIDIOS Y OTRAS AYUDAS	3,108,236.75	1,366,158.76	0.00	4,474,395.51
5.2.2	TRANSFERENCIAS AL RESTO DEL SECTOR PÚBLICO	0.00	1,000,000.00	0.00	1,000,000.00
5.2.2.2	TRANSFERENCIAS A ENTIDADES FEDERATIVAS Y MUNICIPIOS	0.00	1,000,000.00	0.00	1,000,000.00
5.2.2.2.1	TRANSF. OTORG. ENTID.FEDERATIVAS Y MUNICIPIOS	0.00	1,000,000.00	0.00	1,000,000.00
5.2.4	AYUDAS SOCIALES	3,108,236.75	366,158.76	0.00	3,474,395.51
5.2.4.1	AYUDAS SOCIALES A PERSONAS	2,304,453.91	325,183.52	0.00	2,629,637.43
5.2.4.1.1	AYUDAS SOCIALES A PERSONAS	2,304,453.91	325,183.52	0.00	2,629,637.43
5.2.4.3	AYUDAS SOCIALES A INSTITUCIONES	803,782.84	38,086.84	0.00	841,869.68
5.2.4.3.1	AYUDAS SOCIALES A INSTITUCIONES DE ENSEÑANZA	684,447.87	33,782.84	0.00	718,230.71
5.2.4.3.3	AYUDAS SOCIALES A INSTITUCIONES SIN FINES DE LUCRO	115,976.77	4,304.00	0.00	120,280.77
5.2.4.3.5	AYUDAS SOCIALES A ENTIDADES D/INTERÉS PÚBLICO	3,358.20	0.00	0.00	3,358.20
5.2.4.4	AYUDAS SOCIALES POR DESASTRES NATURALES Y OTROS SINIESTROS	0.00	2,888.40	0.00	2,888.40
5.2.4.4.1	AYUDAS POR DESASTRES NATUR. Y OTROS SINIESTROS	0.00	2,888.40	0.00	2,888.40
5.6	INVERSIÓN PÚBLICA	0.00	8,384,726.01	0.00	8,384,726.01
5.6.1	INVERSION PUBLICA NO CAPITALIZABLE	0.00	8,384,726.01	0.00	8,384,726.01
5.6.1.1	CONSTRUCCION EN BIENES NO CAPITALIZABLE	0.00	8,384,726.01	0.00	8,384,726.01
8	CUENTAS DE ORDEN PRESUPUESTARIAS	0.00	107,708,492.58	107,708,492.58	0.00
8.1	LEY DE INGRESOS	0.00	19,207,706.31	19,207,706.31	0.00
8.1.1	LEY DE INGRESOS ESTIMADA	36,349,808.00	0.00	0.00	36,349,808.00
8.1.1.1	LEY DE INGRESOS ESTIMADA	36,349,808.00	0.00	0.00	36,349,808.00
8.1.2	LEY DE INGRESOS POR EJECUTAR	-8,625,151.15	3,600,762.26	0.00	17,260.89
8.1.2.1	LEY DE INGRESOS POR EJECUTAR	-8,625,151.15	3,600,762.26	0.00	17,260.89
8.1.3	MODIFICACIONES A LA LEY DE INGRESOS ESTIMADA	0.00	12,243,774.40	0.00	12,006,183.79
8.1.3.1	AMPLIACIONES Y MODIFICACIONES POSITIVAS A LA LEY DE INGRESOS ESTIMADA	0.00	12,243,774.40	0.00	12,243,774.40
8.1.3.2	REDUCCIONES Y MODIFICACIONES NEGATIVAS A LA LEY DE INGRESOS ESTIMADA	0.00	0.00	0.00	237,590.61
8.1.4	LEY DE INGRESOS DEVENGADA	0.00	3,363,171.65	3,363,171.65	0.00
8.1.4.1	LEY DE INGRESOS DEVENGADA	0.00	3,363,171.65	3,363,171.65	0.00

H. Ayuntamiento Constitucional San Juan Huactzinco, Tlax. SINDICATURA MUNICIPAL 2021-2024
H. Ayuntamiento Constitucional San Juan Huactzinco, Tlax. TESORERÍA MUNICIPAL 2021-2024

		SALDO ANT.:	CARGOS:	ABONOS:	SALDO:
8.1.5	LEY DE INGRESOS RECAUDADA	44,975,559.15	0.00	3,363,171.65	48,338,730.80
8.1.5.1	LEY DE INGRESOS RECAUDADA	44,975,559.15	0.00	3,363,171.65	48,338,730.80
8.2	PRESUPUESTO DE EGRESOS	0.00	88,500,784.27	88,500,784.27	0.00
8.2.1	PRESUPUESTO DE EGRESOS APROBADO	36,349,808.00	0.00	0.00	36,349,808.00
8.2.1.1	PRESUPUESTO DE EGRESOS APROBADO	36,349,808.00	0.00	0.00	36,349,808.00
8.2.2	PRESUPUESTO DE EGRESOS POR EJERCER	49,011.65	28,243,171.58	27,264,812.38	1,027,270.85
8.2.2.1	PRESUPUESTO DE EGRESOS POR EJERCER	49,011.65	28,243,171.58	27,264,812.38	1,027,270.85
8.2.3	MODIFICACIONES AL PRESUPUESTO DE EGRESOS APROBADO	0.00	16,267,345.61	28,243,171.58	11,975,825.97
8.2.3.1	AMPLIACIONES Y MODIFICACIONES POSITIVAS AL PRESUPUESTO DE EGRESOS APROBADO	0.00	0.00	28,243,171.58	28,243,171.58
8.2.3.2	REDUCCIONES Y MODIFICACIONES NEGATIVAS AL PRESUPUESTO DE EGRESOS APROBADO	0.00	16,267,345.61	0.00	16,267,345.61
8.2.4	PRESUPUESTO DE EGRESOS COMPROMETIDO	0.00	10,997,566.77	10,997,566.77	0.00
8.2.4.1	PRESUPUESTO DE EGRESOS COMPROMETIDO	0.00	10,997,566.77	10,997,566.77	0.00
8.2.5	PRESUPUESTO DE EGRESOS DEVENGADO	0.00	10,997,566.77	10,997,566.77	0.00
8.2.5.1	PRESUPUESTO DE EGRESOS DEVENGADO	0.00	10,997,566.77	10,997,566.77	0.00
8.2.6	PRESUPUESTO DE EGRESOS EJERCIDO	0.00	10,997,566.77	10,997,566.77	0.00
8.2.6.1	PRESUPUESTO DE EGRESOS EJERCIDO	0.00	10,997,566.77	10,997,566.77	0.00
8.2.7	PRESUPUESTO DE EGRESOS PAGADO	36,300,796.35	10,997,566.77	0.00	47,298,363.12
8.2.7.1	PRESUPUESTO DE EGRESOS PAGADO	36,300,796.35	10,997,566.77	0.00	47,298,363.12
TOTAL DE LA BALANZA:		0.00	350,726,724.11	350,726,724.11	0.00

H. Ayuntamiento Constitucional San Juan Huactzinco, Tlax. PRESIDENCIA MUNICIPAL 2021-2024

H. Ayuntamiento Constitucional San Juan Huactzinco, Tlax. SINDICATURA MUNICIPAL 2021-2024

H. Ayuntamiento Constitucional San Juan Huactzinco, Tlax. TESORERÍA MUNICIPAL 2021-2024

<31 DIC 2023 10:25:32>